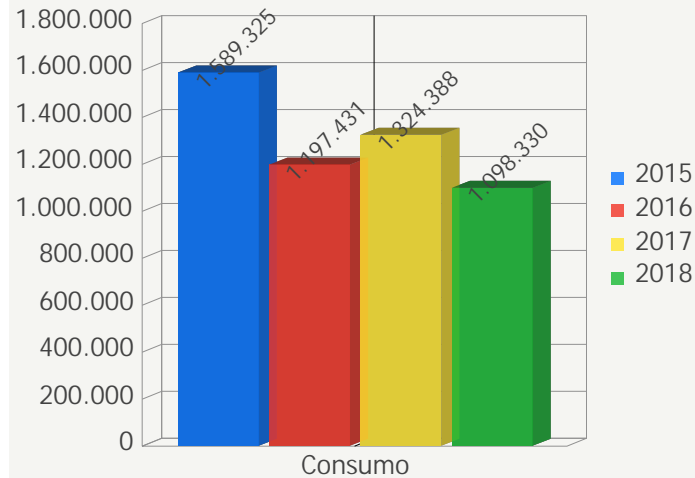


Edificio: 0000:CAMPUS (ZONAS COMUNES)

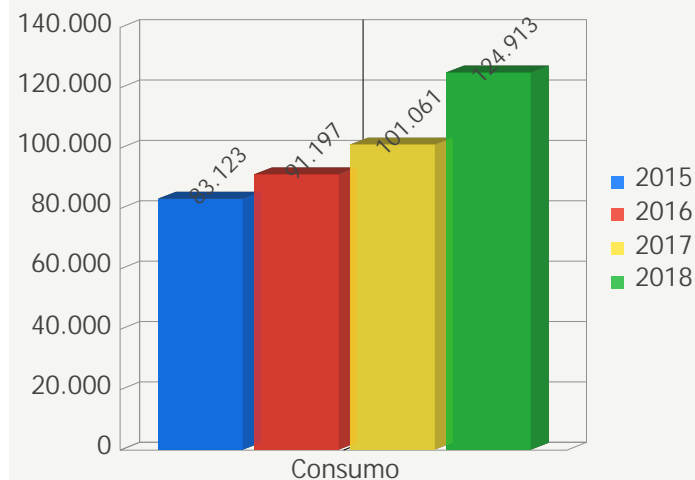
Consumo Luz:KWh anual



Consumo Luz:KWh mensual

Mes consumo	Indicadores Ejercicio Consumo	Consumo			
		2015	2016	2017	2018
Total		1.589.325	1.197.431	1.324.388	1.098.330
Enero		108.533	123.013	117.360	48.278
Febrero		72.732	95.701	94.509	129.016
Marzo		99.735	121.021	152.519	99.593
Abril		299.980	89.262	55.998	90.261
Mayo		71.302	85.914	94.380	71.007
Junio		185.654	132.496	87.577	126.010
Julio		286.416	61.116	239.811	53.545
Agosto		110.908	69.233	55.534	111.823
Septiembre		41.489	107.325	63.442	167.121
Octubre		72.632	89.862	61.963	80.393
Noviembre		136.088	100.928	105.595	121.283
Diciembre		103.856	121.560	195.700	0

Consumo Agua:m3 anual

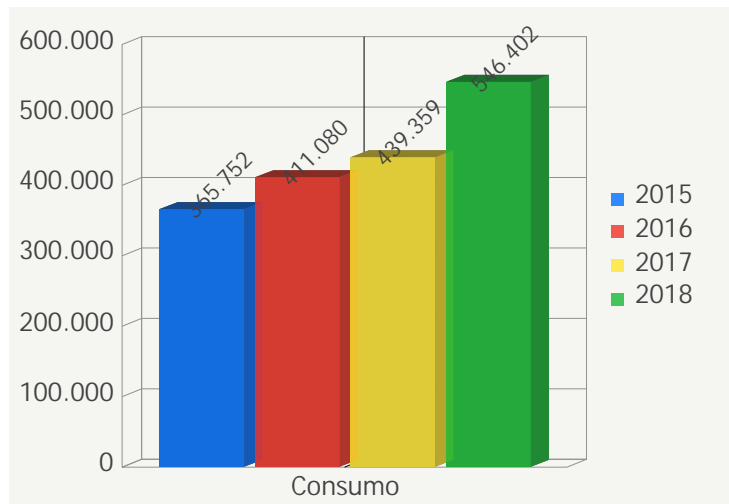


Consumo Agua:m3 mensual

Mes consumo	Indicadores Ejercicio Consumo	Consumo			
		2015	2016	2017	2018
Total		83.123	91.197	101.061	124.913
Enero		4.183	5.249	6.576	13.188
Febrero		3.452	6.781	7.041	7.704
Marzo		4.402	4.219	8.879	25.938
Abril		9.494	6.995	3.792	12.800
Mayo		9.066	7.590	8.292	16.378
Junio		9.907	10.288	8.654	644
Julio		14.121	9.417	14.828	15.829
Agosto		4.614	11.929	5.364	8.464
Septiembre		8.736	7.099	10.116	7.763
Octubre		10.055	5.957	8.228	5.322
Noviembre		853	7.319	14.354	6.206
Diciembre		4.240	8.354	4.937	4.677

Edificio: 0001:ZONA DEPORTIVA

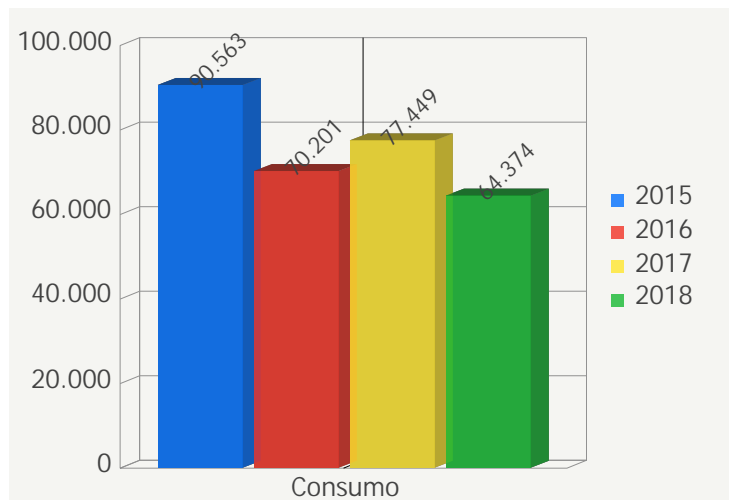
Consumo Luz:KWh anual



Consumo Luz:KWh mensual

Mes consumo	Indicadores Ejercicio Consumo	Consumo			
		2015	2016	2017	2018
Total		365.752	411.080	439.359	546.402
Enero		23.860	23.287	38.624	38.624
Febrero		41.092	40.618	35.573	43.799
Marzo		27.791	21.639	37.011	45.769
Abril		25.879	33.592	29.928	41.871
Mayo		30.188	38.028	37.674	46.594
Junio		32.065	39.120	44.188	46.293
Julio		36.603	40.251	50.080	56.077
Agosto		12.588	22.746	20.968	31.689
Septiembre		38.650	41.056	36.165	54.254
Octubre		36.830	39.965	37.811	49.301
Noviembre		31.985	36.589	37.148	47.904
Diciembre		28.221	34.189	34.189	44.227

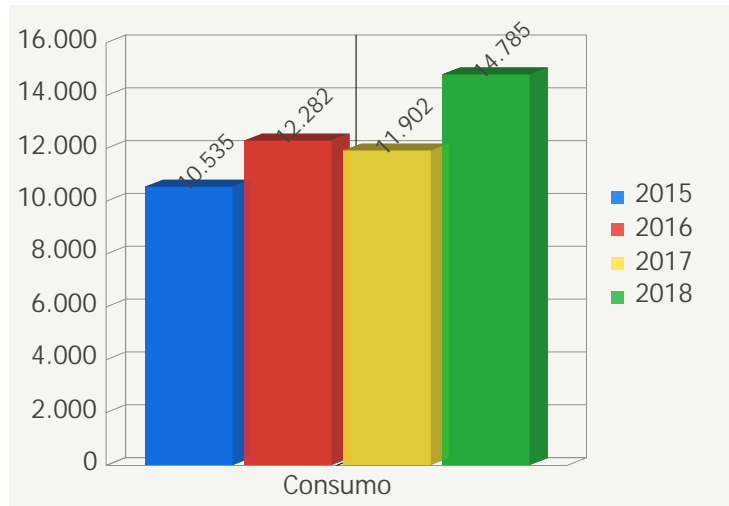
Consumo Gas:m3 anual



Consumo Gas:m3 mensual

Mes consumo	Indicadores Ejercicio Consumo	Consumo			
		2015	2016	2017	2018
Total		90.563	70.201	77.449	64.374
Enero		11.419	10.013	9.387	6.360
Febrero		11.335	7.573	9.599	10.876
Marzo		11.513	7.119	8.850	876
Abril		7.960	11.665	10.740	5.996
Mayo		14.449	4.066	5.963	12.377
Junio		3.840	3.283	3.952	2.833
Julio		2.475	3.054	2.963	623
Agosto		115	104	2.692	1.004
Septiembre		2.421	3.316	2.486	1.746
Octubre		4.692	4.541	6.464	1.746
Noviembre		7.393	8.386	7.060	11.572
Diciembre		12.951	7.081	7.293	8.365

Consumo Agua:m3 anual

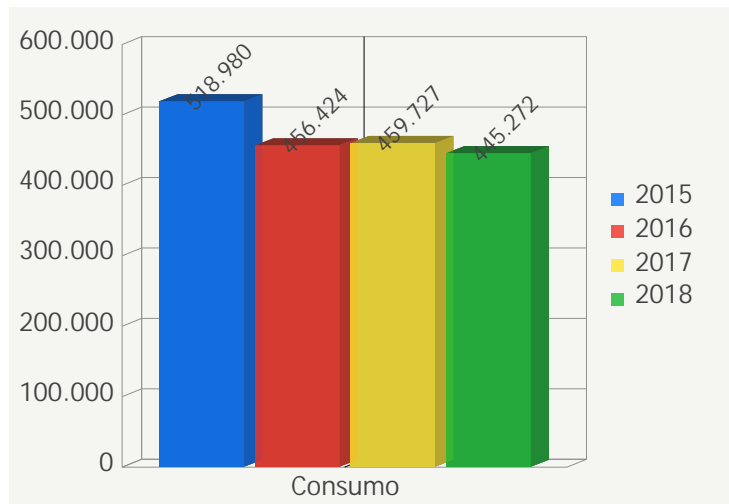


Consumo Agua:m3 mensual

Mes consumo	Indicadores	Consumo			
	Ejercicio Consumo	2015	2016	2017	2018
Total		10.535	12.282	11.902	14.785
Enero		948	1.122	794	773
Febrero		1.081	886	1.131	1.525
Marzo		906	833	1.121	1.085
Abril		842	1.329	1.026	1.021
Mayo		1.053	1.080	1.014	1.053
Junio		718	780	852	1.453
Julio		754	839	763	1.024
Agosto		228	217	582	849
Septiembre		857	1.342	700	795
Octubre		928	1.318	1.555	1.900
Noviembre		1.343	1.937	1.171	1.947
Diciembre		877	599	1.193	1.360

Edificio: 0002:AREA DE EXPERIMENTACION INDUSTRIAL Y DE SERVICIOS

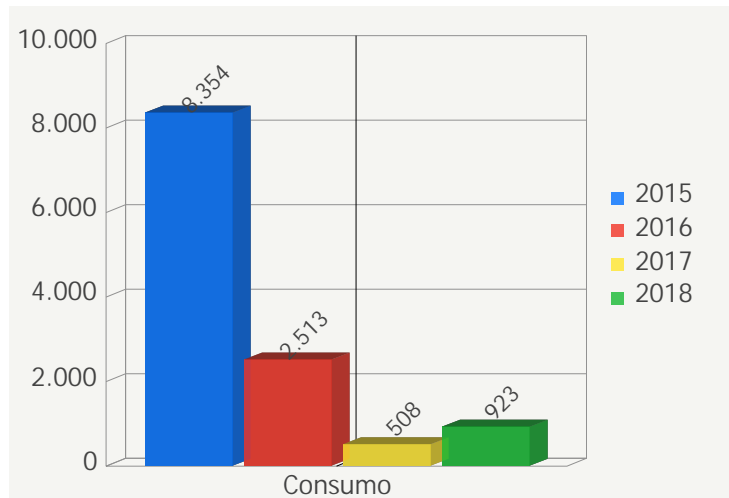
Consumo Luz:KWh anual



Consumo Luz:KWh mensual

Mes consumo	Indicadores Ejercicio Consumo	Consumo			
		2015	2016	2017	2018
Total		518.980	456.424	459.727	445.272
Enero		34.969	40.482	29.914	29.914
Febrero		31.295	35.796	33.650	29.387
Marzo		38.856	41.238	35.565	34.443
Abril		22.798	34.283	30.746	32.868
Mayo		45.554	35.691	37.784	46.379
Junio		43.457	46.671	45.505	44.384
Julio		58.735	48.293	55.555	55.768
Agosto		116.831	42.579	49.336	40.716
Septiembre		34.615	46.414	38.259	41.024
Octubre		27.199	30.021	36.867	36.728
Noviembre		29.868	30.343	41.933	24.590
Diciembre		34.803	24.613	24.613	29.071

Consumo Agua:m3 anual

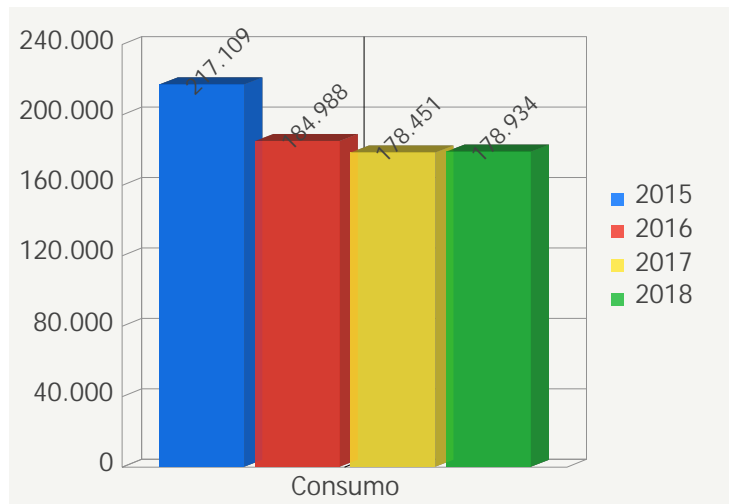


Consumo Agua:m3 mensual

Mes consumo	Indicadores Ejercicio Consumo	Consumo			
		2015	2016	2017	2018
Total		8.354	2.513	508	923
Enero		543	199	109	37
Febrero		549	216	50	64
Marzo		581	203	31	11
Abril		584	291	32	31
Mayo		544	237	40	61
Junio		506	245	21	29
Julio		656	223	73	226
Agosto		527	132	41	386
Septiembre		611	273	12	12
Octubre		872	169	29	34
Noviembre		975	198	21	21
Diciembre		1.406	127	49	11

Edificio: 0003:FACULTAD DE CIENCIAS III

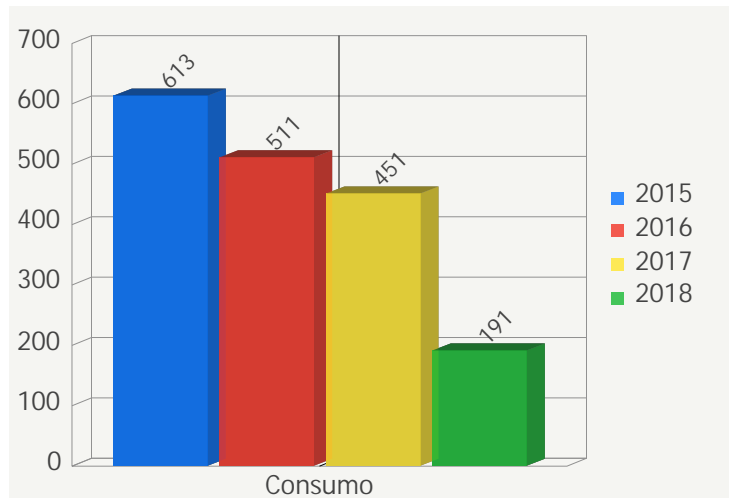
Consumo Luz:KWh anual



Consumo Luz:KWh mensual

Mes consumo	Indicadores Ejercicio Consumo	Consumo			
		2015	2016	2017	2018
Total		217.109	184.988	178.451	178.934
Enero		17.913	11.872	16.846	16.846
Febrero		18.932	19.418	11.248	15.369
Marzo		16.102	16.439	16.439	14.358
Abril		9.999	12.934	12.934	11.641
Mayo		20.387	14.224	14.224	11.385
Junio		8.601	15.719	15.719	753
Julio		27.334	18.171	18.051	25.881
Agosto		8.603	16.217	15.944	11.045
Septiembre		33.386	16.425	14.371	2.963
Octubre		22.800	14.560	13.704	13.704
Noviembre		16.087	14.420	14.382	14.382
Diciembre		16.965	14.589	14.589	40.607

Consumo Agua:m3 anual

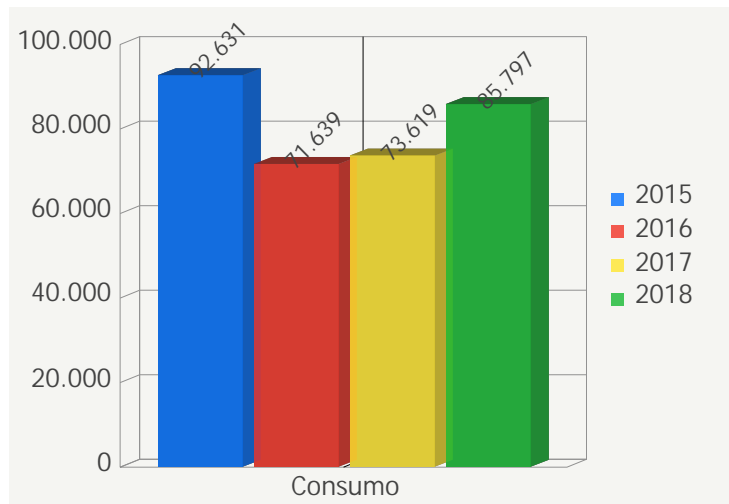


Consumo Agua:m3 mensual

Mes consumo	Indicadores Ejercicio Consumo	Consumo			
		2015	2016	2017	2018
Total		613	511	451	191
Enero		29	51	25	24
Febrero		42	82	38	20
Marzo		29	77	36	13
Abril		35	26	44	16
Mayo		52	27	72	23
Junio		53	78	28	18
Julio		58	49	38	15
Agosto		80	45	13	6
Septiembre		65	34	12	11
Octubre		51	11	69	19
Noviembre		56	12	26	15
Diciembre		63	19	50	11

Edificio: 0004:FACULTAD DE CIENCIAS IV

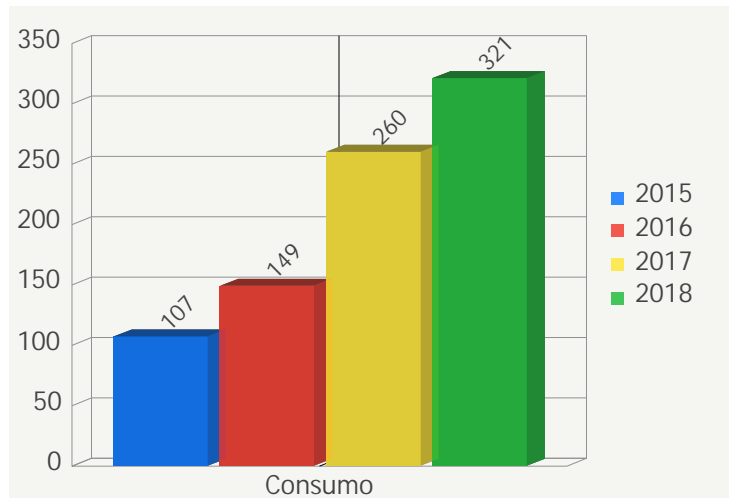
Consumo Luz:KWh anual



Consumo Luz:KWh mensual

Mes consumo	Indicadores Ejercicio Consumo	Consumo			
		2015	2016	2017	2018
Total		92.631	71.639	73.619	85.797
Enero		10.198	4.618	8.006	8.006
Febrero		9.792	7.260	7.260	9.122
Marzo		7.089	6.402	6.402	5.783
Abril		3.388	4.194	4.194	4.269
Mayo		8.037	4.782	4.782	5.000
Junio		3.553	6.902	6.902	287
Julio		10.994	7.536	8.224	13.403
Agosto		3.155	5.438	5.002	4.885
Septiembre		12.956	7.072	5.738	1.621
Octubre		8.184	6.471	5.540	5.540
Noviembre		5.993	5.157	5.762	5.762
Diciembre		9.292	5.807	5.807	22.119

Consumo Agua:m3 anual

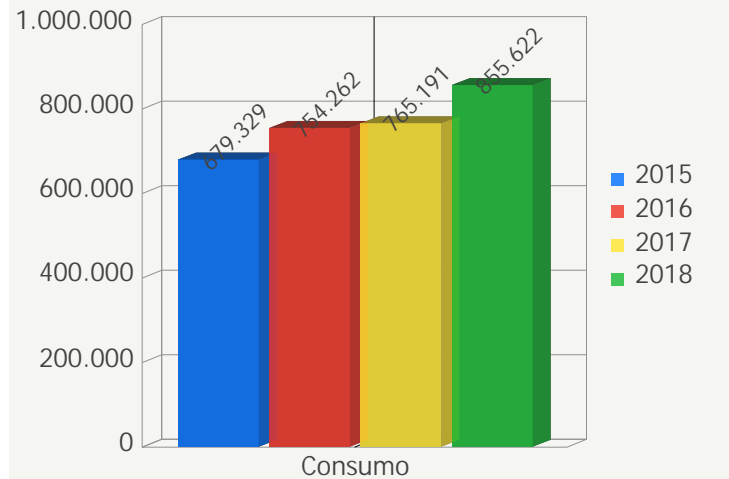


Consumo Agua:m3 mensual

Mes consumo	Indicadores Ejercicio Consumo	Consumo			
		2015	2016	2017	2018
Total		107	149	260	321
Enero		8	6	13	12
Febrero		15	6	24	47
Marzo		13	6	24	39
Abril		8	5	21	33
Mayo		13	12	28	32
Junio		8	19	18	15
Julio		6	6	19	12
Agosto		2	2	9	6
Septiembre		9	26	13	14
Octubre		11	28	36	46
Noviembre		10	23	20	30
Diciembre		4	10	35	35

Edificio: 0005:CENTRO DE PROCESO DE DATOS

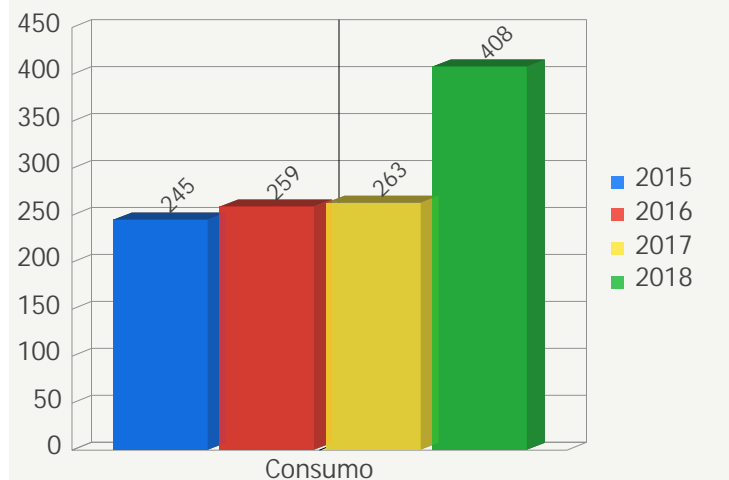
Consumo Luz:KWh anual



Consumo Luz:KWh mensual

Mes consumo	Indicadores Ejercicio Consumo	Consumo			
		2015	2016	2017	2018
Total		679.329	754.262	765.191	855.622
Enero		62.170	48.107	64.094	64.094
Febrero		55.950	61.203	58.682	56.432
Marzo		59.442	54.276	61.036	61.613
Abril		45.621	60.479	59.975	59.142
Mayo		65.267	65.661	65.609	65.725
Junio		19.048	69.657	69.624	21.942
Julio		74.487	73.922	72.274	119.957
Agosto		30.277	64.988	67.725	66.793
Septiembre		84.918	68.984	67.346	28.535
Octubre		68.008	66.986	68.020	63.805
Noviembre		47.226	59.908	58.715	54.677
Diciembre		66.915	60.091	52.091	192.907

Consumo Agua:m3 anual

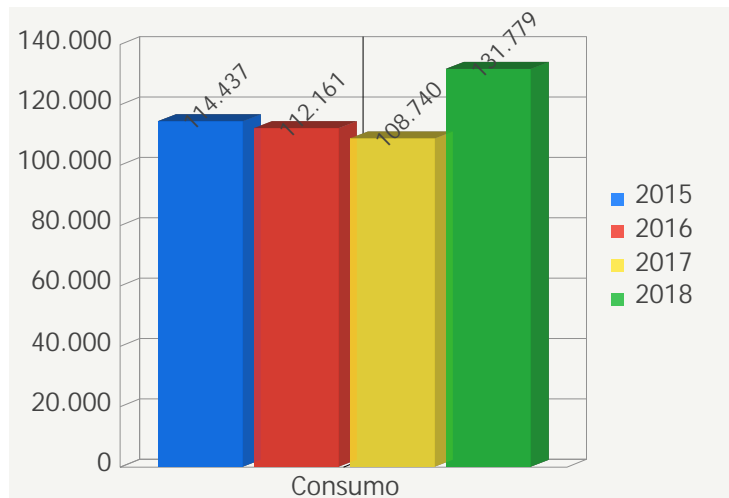


Consumo Agua:m3 mensual

Mes consumo	Indicadores Ejercicio Consumo	Consumo			
		2015	2016	2017	2018
Total		245	259	263	408
Enero		22	23	19	22
Febrero		26	20	26	47
Marzo		20	19	36	16
Abril		13	21	24	49
Mayo		26	29	24	72
Junio		19	32	18	25
Julio		22	23	23	16
Agosto		5	5	12	12
Septiembre		32	22	14	20
Octubre		15	22	28	52
Noviembre		28	29	14	28
Diciembre		17	14	25	49

Edificio: 0006:PABELLÓN 6: PREVENCIÓN Y APOYO AUDIOVISUAL

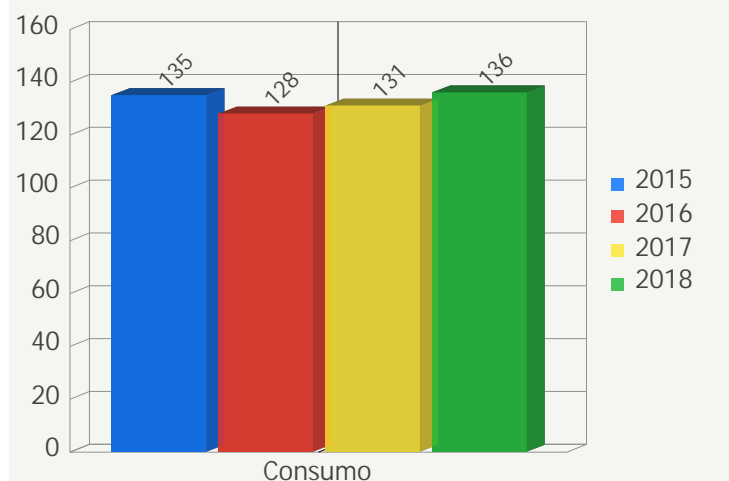
Consumo Luz:KWh anual



Consumo Luz:KWh mensual

Mes consumo	Indicadores Ejercicio Consumo	Consumo			
		2015	2016	2017	2018
Total		114.437	112.161	108.740	131.779
Enero		11.691	6.825	11.502	11.502
Febrero		11.340	10.328	7.551	10.522
Marzo		9.028	9.075	9.075	8.976
Abril		3.945	6.866	6.866	5.870
Mayo		9.334	8.982	8.982	8.710
Junio		4.452	11.709	11.709	650
Julio		15.117	11.800	10.842	21.881
Agosto		2.537	7.498	5.495	9.982
Septiembre		17.579	11.249	10.190	2.870
Octubre		11.311	10.231	8.939	8.939
Noviembre		7.973	8.489	8.480	8.480
Diciembre		10.130	9.109	9.109	33.397

Consumo Agua:m3 anual

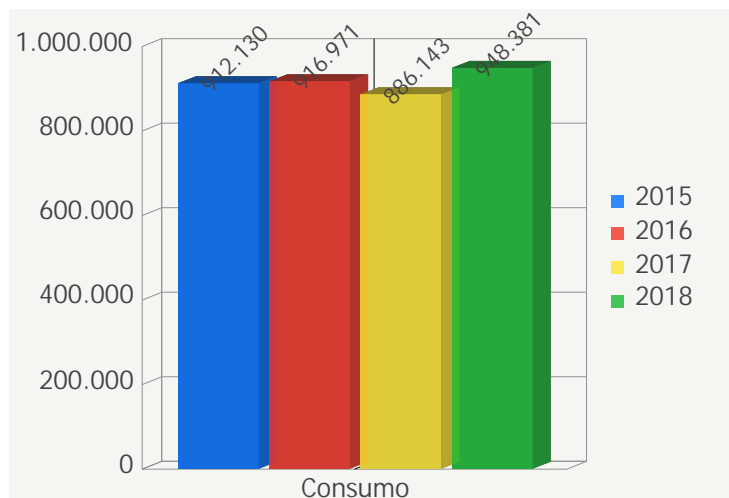


Consumo Agua:m3 mensual

Mes consumo	Indicadores Ejercicio Consumo	Consumo			
		2015	2016	2017	2018
Total		135	128	131	136
Enero		12	11	8	7
Febrero		11	8	13	13
Marzo		9	8	11	9
Abril		5	11	10	8
Mayo		12	12	12	14
Junio		37	7	8	11
Julio		9	11	10	11
Agosto		4	3	5	6
Septiembre		10	10	7	7
Octubre		8	23	26	23
Noviembre		11	18	8	12
Diciembre		7	6	13	15

Edificio: 0007:FACULTAD DE CIENCIAS II

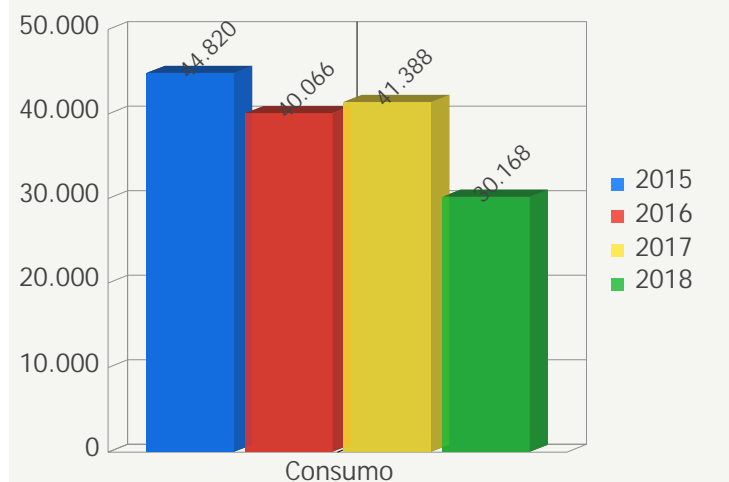
Consumo Luz:KWh anual



Consumo Luz:KWh mensual

Mes consumo	Indicadores Ejercicio Consumo	Consumo			
		2015	2016	2017	2018
Total		912.130	916.971	886.143	948.381
Enero		68.305	68.305	67.932	67.932
Febrero		71.393	73.556	69.447	71.454
Marzo		75.142	68.525	22.878	69.990
Abril		39.332	61.265	61.265	57.506
Mayo		88.503	77.211	77.211	76.635
Junio		95.855	91.962	91.962	84.724
Julio		120.187	101.040	108.301	115.264
Agosto		49.358	47.692	49.524	71.996
Septiembre		95.174	97.797	101.568	104.256
Octubre		82.384	91.503	91.798	82.079
Noviembre		59.442	72.862	79.004	78.911
Diciembre		67.055	65.253	65.253	67.634

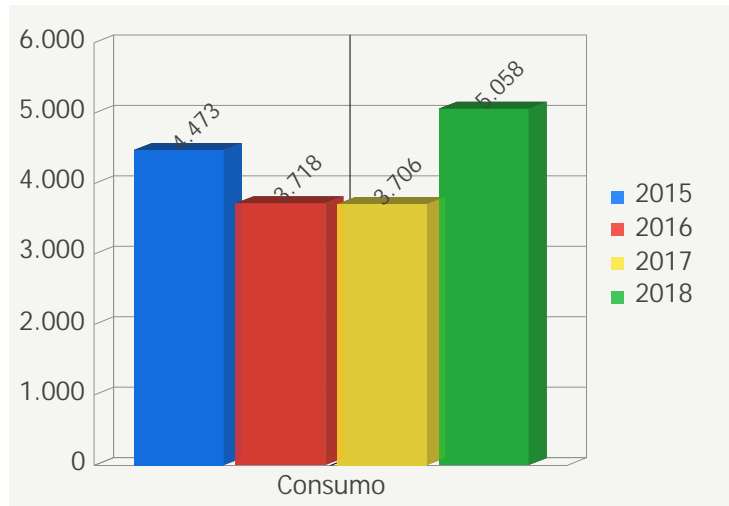
Consumo Gas:m3 anual



Consumo Gas:m3 mensual

Mes consumo	Indicadores Ejercicio Consumo	Consumo			
		2015	2016	2017	2018
Total		44.820	40.066	41.388	30.168
Enero		17.223	11.185	9.268	7.263
Febrero		10.264	7.811	10.094	11.095
Marzo		6.776	7.342	7.945	6.722
Abril		0	1.731	10.984	2.837
Mayo		0	0	0	0
Junio		0	0	0	0
Julio		0	0	0	0
Agosto		0	0	2	0
Septiembre		0	0	0	0
Octubre		0	0	0	0
Noviembre		1.064	5.005	638	2.251
Diciembre		9.493	6.992	2.457	0

Consumo Agua:m3 anual

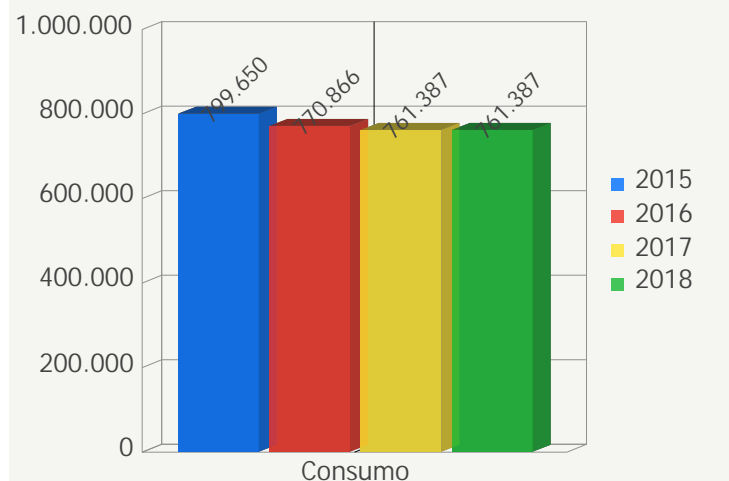


Consumo Agua:m3 mensual

Mes consumo	Indicadores	Consumo			
	Ejercicio Consumo	2015	2016	2017	2018
Total		4.473	3.718	3.706	5.058
Enero		253	252	246	285
Febrero		367	285	338	394
Marzo		337	268	322	238
Abril		228	272	287	254
Mayo		280	430	321	515
Junio		540	301	320	634
Julio		449	395	316	418
Agosto		101	92	208	460
Septiembre		500	415	261	385
Octubre		799	443	496	693
Noviembre		361	380	254	445
Diciembre		258	185	337	337

Edificio: 0008:FACULTAT DE CIÈNCIES I

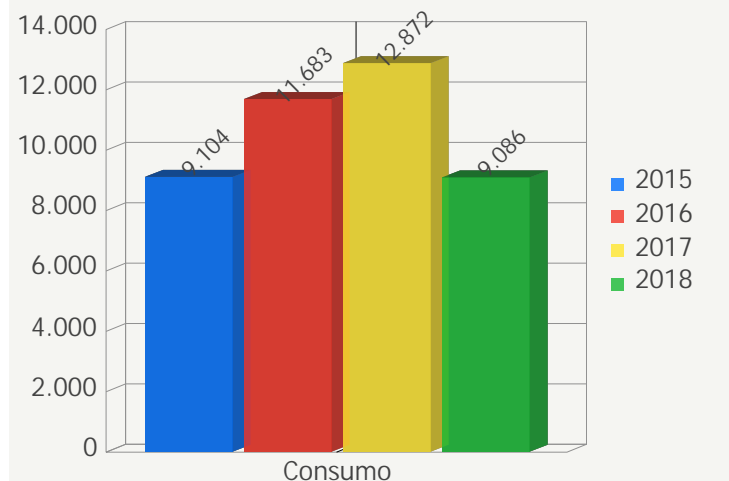
Consumo Luz:KWh anual



Consumo Luz:KWh mensual

Mes consumo	Indicadores Ejercicio Consumo	Consumo			
		2015	2016	2017	2018
Total		799.650	770.866	761.387	761.387
Enero		58.789	53.085	53.085	53.085
Febrero		66.290	67.851	66.207	66.207
Marzo		72.337	63.555	67.571	67.571
Abril		39.533	55.738	42.095	42.095
Mayo		78.570	78.406	69.417	69.417
Junio		86.172	54.272	83.613	83.613
Julio		96.486	96.486	92.971	92.971
Agosto		21.470	21.470	6.425	6.425
Septiembre		80.333	80.333	80.333	80.333
Octubre		73.570	73.570	73.570	73.570
Noviembre		67.630	67.630	67.630	67.630
Diciembre		58.470	58.470	58.470	58.470

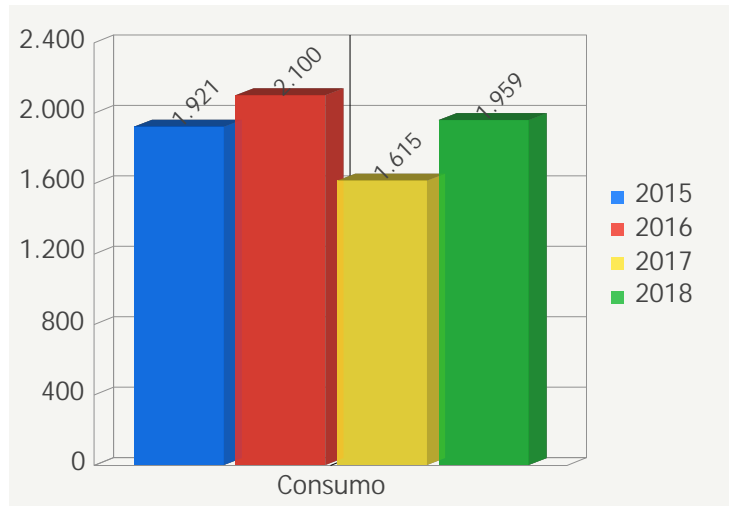
Consumo Gas:m3 anual



Consumo Gas:m3 mensual

Mes consumo	Indicadores Ejercicio Consumo	Consumo			
		2015	2016	2017	2018
Total		9.104	11.683	12.872	9.086
Enero		2.595	3.020	2.696	2.717
Febrero		2.365	2.102	2.838	3.215
Marzo		1.539	1.976	1.865	1.654
Abril		0	331	1.201	1.378
Mayo		0	0	0	0
Junio		0	0	0	0
Julio		0	0	0	0
Agosto		0	0	0	0
Septiembre		0	0	0	0
Octubre		0	0	0	0
Noviembre		1.119	2.221	0	122
Diciembre		1.486	2.033	4.272	0

Consumo Agua:m3 anual

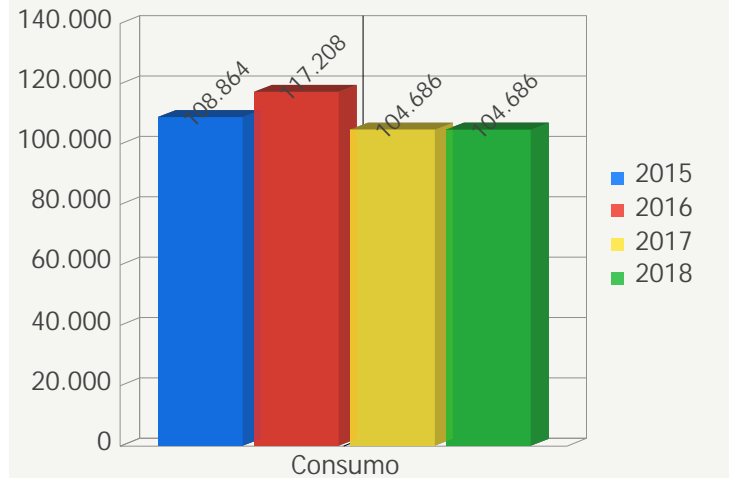


Consumo Agua:m3 mensual

Mes consumo	Indicadores	Consumo			
	Ejercicio Consumo	2015	2016	2017	2018
Total		1.921	2.100	1.615	1.959
Enero		127	127	108	103
Febrero		161	134	138	142
Marzo		151	126	114	136
Abril		111	152	114	199
Mayo		172	372	151	151
Junio		237	0	110	372
Julio		217	224	126	126
Agosto		137	105	111	90
Septiembre		182	347	140	142
Octubre		152	259	194	282
Noviembre		162	172	147	107
Diciembre		112	82	162	109

Edificio: 0009:PABELLON DE BIOTECNOLOGIA

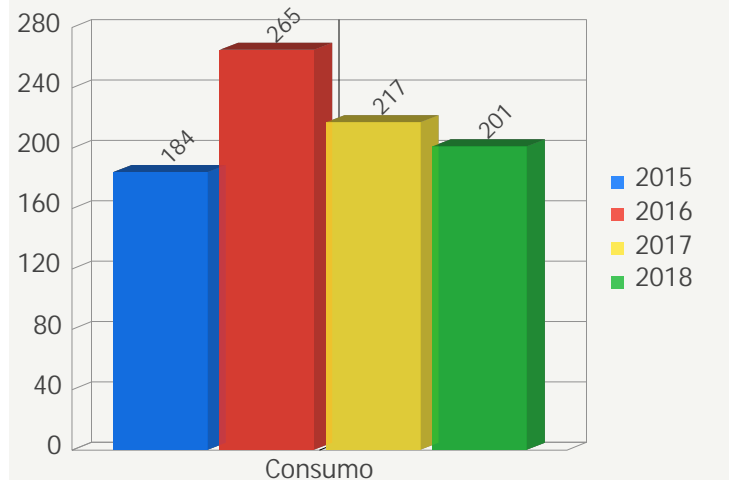
Consumo Luz:KWh anual



Consumo Luz:KWh mensual

Mes consumo	Indicadores Ejercicio Consumo	Consumo			
		2015	2016	2017	2018
Total		108.864	117.208	104.686	104.686
Enero		10.750	17.165	9.219	9.219
Febrero		9.910	9.485	8.737	8.737
Marzo		9.366	8.495	8.248	8.248
Abril		3.487	8.697	5.647	5.647
Mayo		9.930	9.600	8.389	8.389
Junio		7.210	10.294	10.223	10.223
Julio		13.805	11.367	11.385	11.385
Agosto		3.914	5.623	8.218	8.218
Septiembre		13.866	11.008	9.682	9.682
Octubre		10.277	8.649	8.933	8.933
Noviembre		7.607	9.290	8.470	8.470
Diciembre		8.742	7.535	7.535	7.535

Consumo Agua:m3 anual

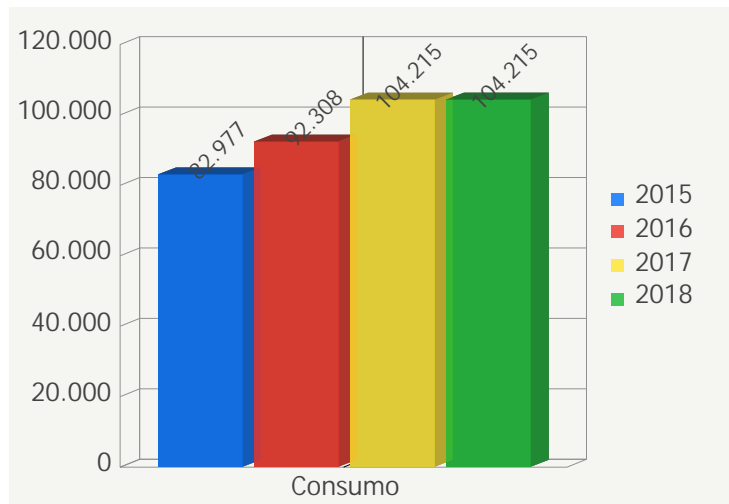


Consumo Agua:m3 mensual

Mes consumo	Indicadores Ejercicio Consumo	Consumo			
		2015	2016	2017	2018
Total		184	265	217	201
Enero		17	16	11	9
Febrero		17	14	16	26
Marzo		12	13	16	10
Abril		10	11	13	12
Mayo		40	32	14	20
Junio		13	39	58	14
Julio		12	67	18	29
Agosto		4	3	9	5
Septiembre		15	25	10	12
Octubre		16	17	23	31
Noviembre		17	19	11	17
Diciembre		11	9	18	16

Edificio: 0010:FACULTAD DE CIENCIAS V

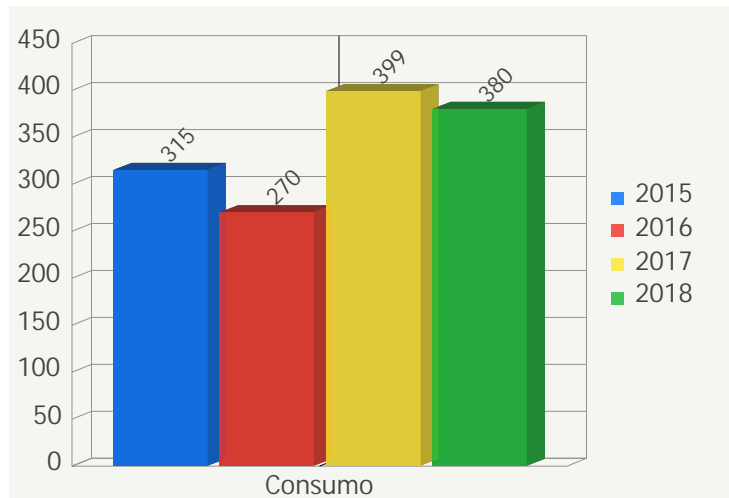
Consumo Luz:KWh anual



Consumo Luz:KWh mensual

Mes consumo	Indicadores Ejercicio Consumo	Consumo			
		2015	2016	2017	2018
Total		82.977	92.308	104.215	104.215
Enero		6.740	11.603	10.984	10.984
Febrero		7.007	7.669	7.027	7.027
Marzo		5.900	6.892	7.576	7.576
Abril		3.005	4.785	5.947	5.947
Mayo		8.298	7.037	9.627	9.627
Junio		5.290	7.844	11.465	11.465
Julio		9.539	10.157	12.687	12.687
Agosto		5.250	5.867	6.258	6.258
Septiembre		9.805	9.832	10.137	10.137
Octubre		8.952	7.193	8.407	8.407
Noviembre		6.397	6.887	7.558	7.558
Diciembre		6.794	6.542	6.542	6.542

Consumo Agua:m3 anual

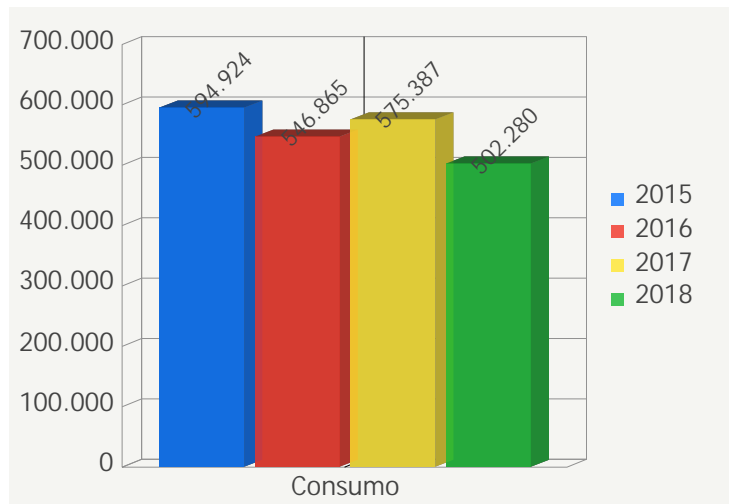


Consumo Agua:m3 mensual

Mes consumo	Indicadores Ejercicio Consumo	Consumo			
		2015	2016	2017	2018
Total		315	270	399	380
Enero		22	32	27	26
Febrero		35	24	26	49
Marzo		43	23	29	15
Abril		25	14	24	18
Mayo		32	18	26	26
Junio		17	14	28	27
Julio		22	15	76	8
Agosto		17	11	19	27
Septiembre		24	31	28	26
Octubre		31	33	48	71
Noviembre		30	35	22	43
Diciembre		17	20	46	44

Edificio: 0011:FACULTAD DE DERECHO

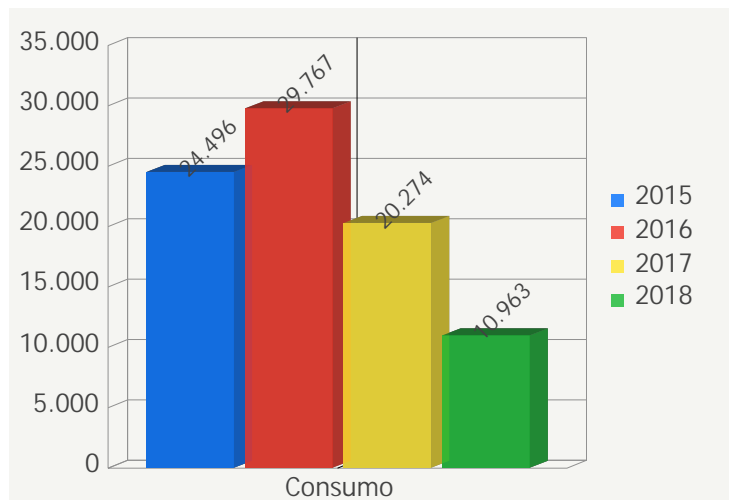
Consumo Luz:KWh anual



Consumo Luz:KWh mensual

Mes consumo	Indicadores Ejercicio Consumo	Consumo			
		2015	2016	2017	2018
Total		594.924	546.865	575.387	502.280
Enero		32.506	36.846	38.542	38.542
Febrero		39.665	37.456	36.320	39.688
Marzo		35.659	34.678	35.425	35.559
Abril		13.877	26.096	21.833	34.339
Mayo		71.010	45.217	55.479	43.217
Junio		77.373	76.146	77.991	50.085
Julio		100.409	75.616	76.626	64.164
Agosto		21.382	13.955	23.123	21.179
Septiembre		74.894	81.597	91.449	63.435
Octubre		58.734	53.098	56.097	43.832
Noviembre		37.401	37.291	33.633	37.285
Diciembre		32.014	28.869	28.869	30.955

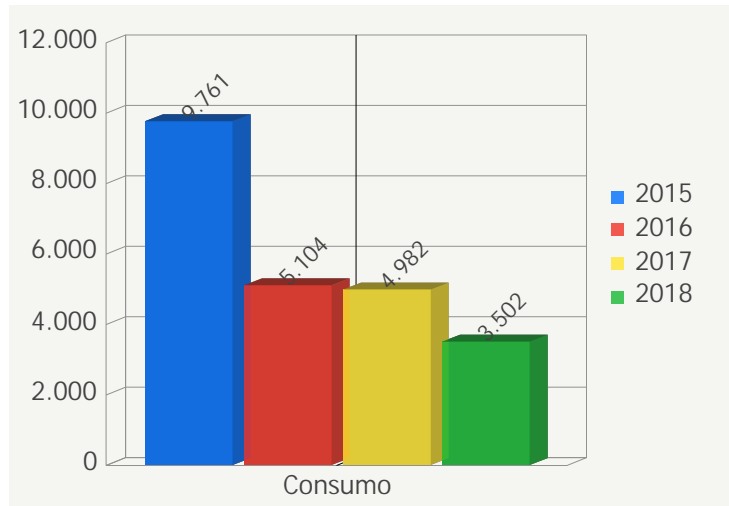
Consumo Gas:m3 anual



Consumo Gas:m3 mensual

Mes consumo	Indicadores Ejercicio Consumo	Consumo			
		2015	2016	2017	2018
Total		24.496	29.767	20.274	10.963
Enero		9.888	8.384	5.527	2.598
Febrero		1.118	6.149	5.702	2.739
Marzo		1.792	5.780	0	1.585
Abril		0	1.326	0	2.094
Mayo		0	0	0	0
Junio		0	0	0	0
Julio		0	0	0	0
Agosto		0	0	0	0
Septiembre		0	0	0	0
Octubre		0	0	0	0
Noviembre		4.082	3.958	0	1.947
Diciembre		7.616	4.170	9.045	0

Consumo Agua:m3 anual

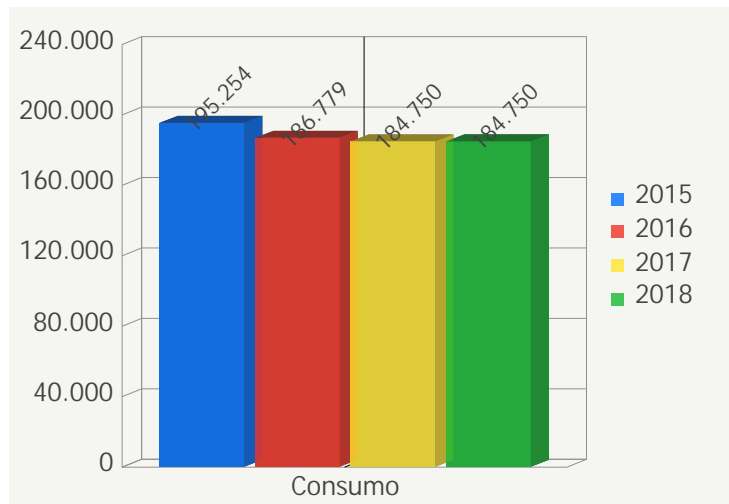


Consumo Agua:m3 mensual

Mes consumo	Indicadores	Consumo			
	Ejercicio Consumo	2015	2016	2017	2018
Total		9.761	5.104	4.982	3.502
Enero		265	316	205	265
Febrero		440	309	365	367
Marzo		372	290	315	197
Abril		256	423	297	222
Mayo		308	433	396	350
Junio		1.040	390	666	225
Julio		1.860	539	795	251
Agosto		1.325	143	213	63
Septiembre		1.569	873	262	220
Octubre		1.622	741	772	565
Noviembre		429	493	242	323
Diciembre		275	154	454	454

Edificio: 0012:PAVELLÓ UNIVERSITARI 12

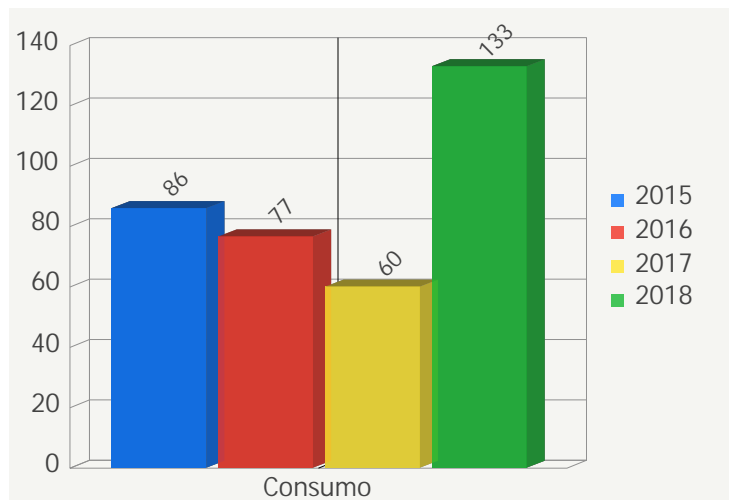
Consumo Luz:KWh anual



Consumo Luz:KWh mensual

Mes consumo	Indicadores Ejercicio Consumo	Consumo			
		2015	2016	2017	2018
Total		195.254	186.779	184.750	184.750
Enero		16.932	14.322	14.322	14.322
Febrero		15.702	14.951	16.413	16.413
Marzo		15.013	14.438	16.220	16.220
Abril		9.149	13.003	11.488	11.488
Mayo		17.920	16.399	17.395	17.395
Junio		19.782	12.910	20.373	20.373
Julio		23.096	23.096	23.298	23.298
Agosto		14.004	14.004	1.585	1.585
Septiembre		18.563	18.563	18.563	18.563
Octubre		17.051	17.051	17.051	17.051
Noviembre		14.630	14.630	14.630	14.630
Diciembre		13.412	13.412	13.412	13.412

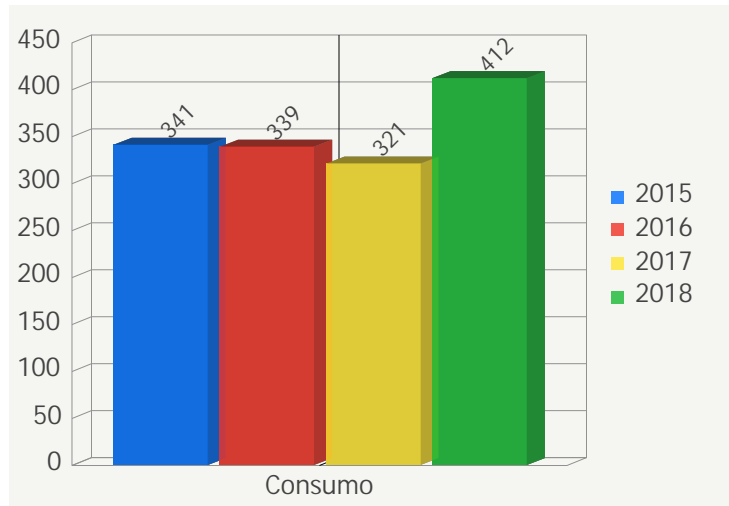
Consumo Gas:m3 anual



Consumo Gas:m3 mensual

Mes consumo	Indicadores Ejercicio Consumo	Consumo			
		2015	2016	2017	2018
Total		86	77	60	133
Enero		3	6	5	3
Febrero		5	6	7	10
Marzo		2	6	6	5
Abril		3	2	5	106
Mayo		6	6	9	0
Junio		3	3	5	0
Julio		7	3	6	0
Agosto		0	0	1	0
Septiembre		10	8	2	0
Octubre		20	0	6	0
Noviembre		20	33	3	3
Diciembre		7	4	5	6

Consumo Agua:m3 anual

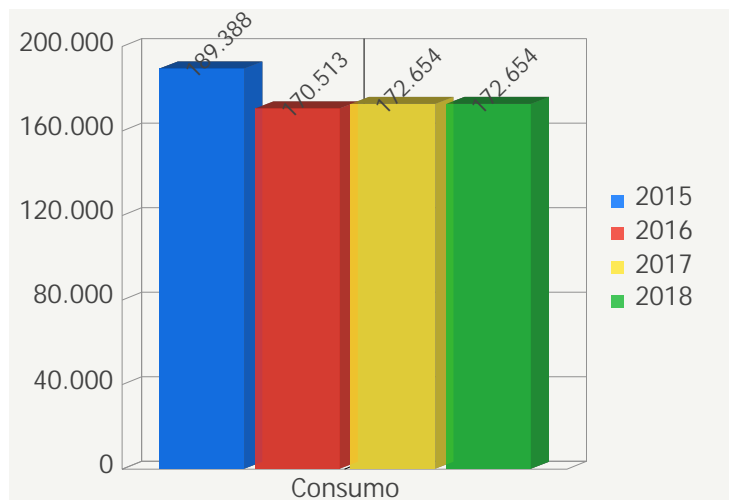


Consumo Agua:m3 mensual

Mes consumo	Indicadores	Consumo			
	Ejercicio Consumo	2015	2016	2017	2018
Total		341	339	321	412
Enero		34	30	29	21
Febrero		29	30	35	39
Marzo		25	28	34	18
Abril		19	28	32	24
Mayo		27	27	31	38
Junio		23	23	23	29
Julio		27	22	24	17
Agosto		7	8	11	65
Septiembre		32	39	19	22
Octubre		39	37	34	58
Noviembre		47	45	12	30
Diciembre		32	22	37	51

Edificio: 0013:PAVELLÓ UNIVERSITARI 13

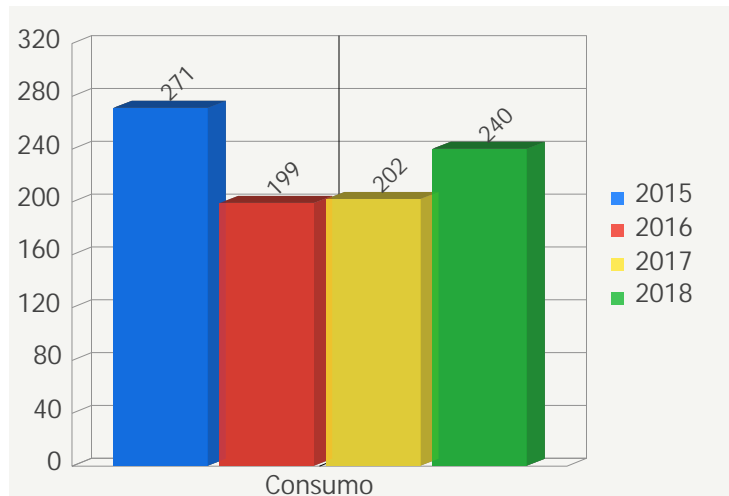
Consumo Luz:KWh anual



Consumo Luz:KWh mensual

Mes consumo	Indicadores Ejercicio Consumo	Consumo			
		2015	2016	2017	2018
Total		189.388	170.513	172.654	172.654
Enero		18.848	28.919	14.474	14.474
Febrero		18.712	14.005	15.095	15.095
Marzo		15.854	12.800	12.699	12.699
Abril		9.200	10.577	9.208	9.208
Mayo		15.059	12.278	12.928	12.928
Junio		11.030	12.776	18.230	18.230
Julio		22.096	17.174	20.919	20.919
Agosto		12.879	10.287	13.306	13.306
Septiembre		18.594	15.077	16.923	16.923
Octubre		16.018	12.970	13.662	13.662
Noviembre		13.556	12.497	14.057	14.057
Diciembre		17.542	11.153	11.153	11.153

Consumo Agua:m3 anual

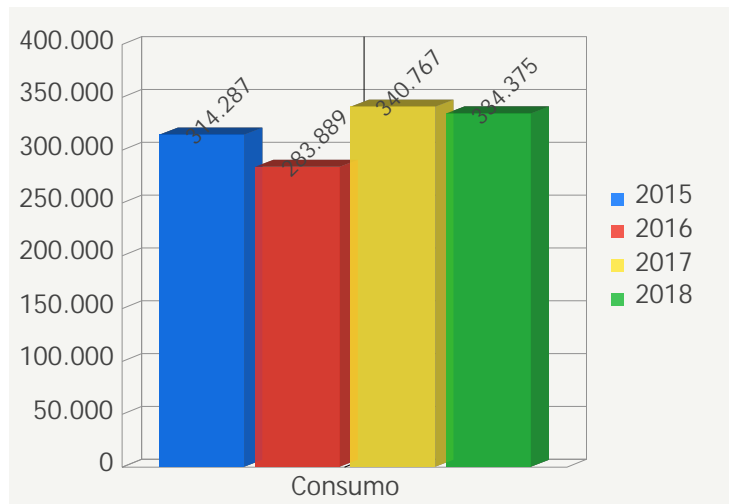


Consumo Agua:m3 mensual

Mes consumo	Indicadores Ejercicio Consumo	Consumo			
		2015	2016	2017	2018
Total		271	199	202	240
Enero		32	32	15	11
Febrero		24	24	15	29
Marzo		22	22	22	16
Abril		2	2	12	29
Mayo		20	16	15	27
Junio		21	14	13	19
Julio		33	19	13	1
Agosto		5	4	25	8
Septiembre		27	16	10	11
Octubre		41	19	24	41
Noviembre		24	20	11	21
Diciembre		20	11	27	27

Edificio: 0014:ESCUELA POLITÉCNICA SUPERIOR III (DEPARTAMENTAL I)

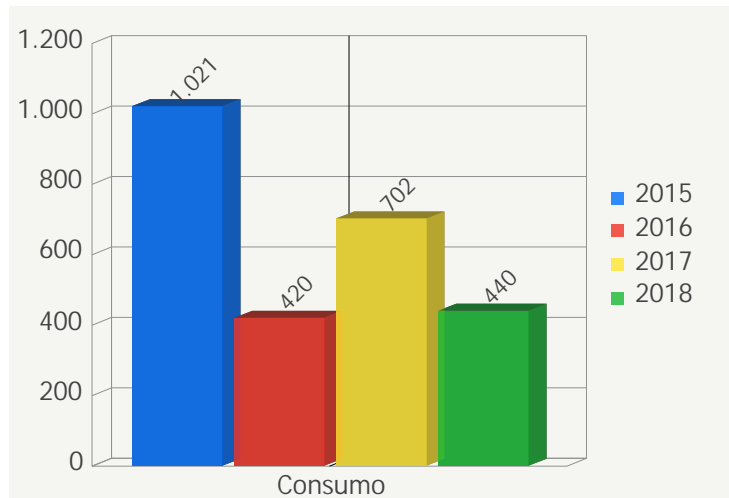
Consumo Luz:KWh anual



Consumo Luz:KWh mensual

Mes consumo	Indicadores Ejercicio Consumo	Consumo			
		2015	2016	2017	2018
Total		314.287	283.889	340.767	334.375
Enero		29.716	23.082	29.646	29.646
Febrero		30.127	25.809	27.188	31.579
Marzo		29.432	25.002	26.461	26.422
Abril		9.213	13.892	15.733	20.348
Mayo		25.149	15.902	26.565	24.522
Junio		26.160	24.245	36.954	29.971
Julio		52.548	21.066	40.069	41.593
Agosto		10.334	22.917	19.180	19.042
Septiembre		34.837	28.296	35.580	38.605
Octubre		22.677	26.630	32.143	25.991
Noviembre		19.628	31.937	26.137	24.924
Diciembre		24.466	25.111	25.111	21.732

Consumo Agua:m3 anual

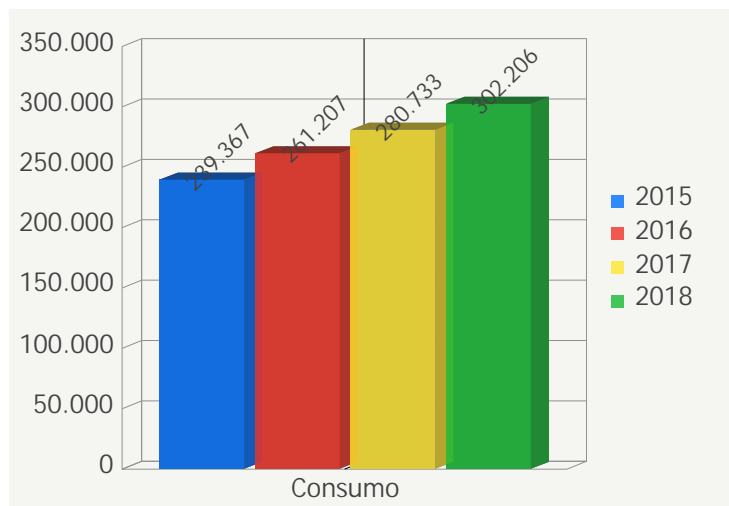


Consumo Agua:m3 mensual

Mes consumo	Indicadores Ejercicio Consumo	Consumo			
		2015	2016	2017	2018
Total		1.021	420	702	440
Enero		115	2	54	26
Febrero		85	38	36	50
Marzo		86	36	255	25
Abril		68	24	30	29
Mayo		65	32	34	41
Junio		94	30	22	39
Julio		37	21	111	20
Agosto		83	16	16	14
Septiembre		130	55	20	35
Octubre		99	77	39	86
Noviembre		78	49	23	46
Diciembre		81	40	62	29

Edificio: 0015:ESCUELA POLITÉCNICA SUPERIOR II (DEPARTAMENTAL II)

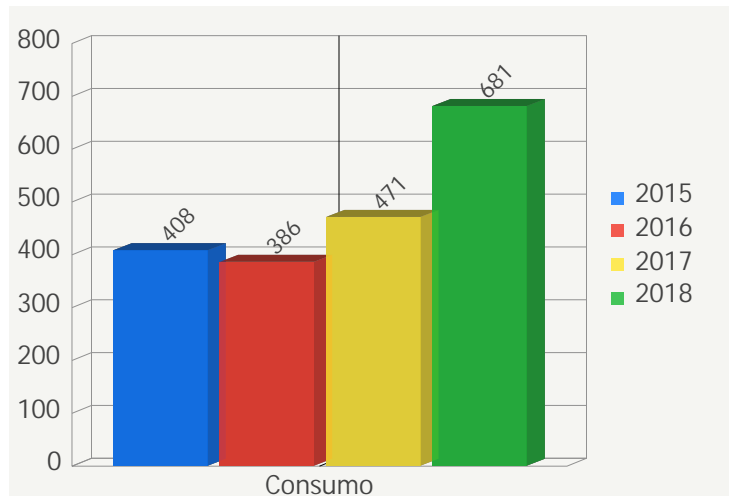
Consumo Luz:KWh anual



Consumo Luz:KWh mensual

Mes consumo	Indicadores Ejercicio Consumo	Consumo			
		2015	2016	2017	2018
Total		239.367	261.207	280.733	302.206
Enero		30.794	21.129	26.371	26.371
Febrero		28.464	23.382	24.487	26.370
Marzo		22.309	20.164	21.550	21.598
Abril		8.537	13.012	13.140	17.251
Mayo		24.560	19.735	23.255	24.104
Junio		28.751	25.848	30.622	26.871
Julio		34.381	29.220	32.058	34.804
Agosto		8.731	14.725	14.528	20.233
Septiembre		21.770	28.542	28.211	31.965
Octubre		12.661	22.725	22.995	23.783
Noviembre		8.447	21.410	22.201	24.618
Diciembre		9.962	21.315	21.315	24.238

Consumo Agua:m3 anual

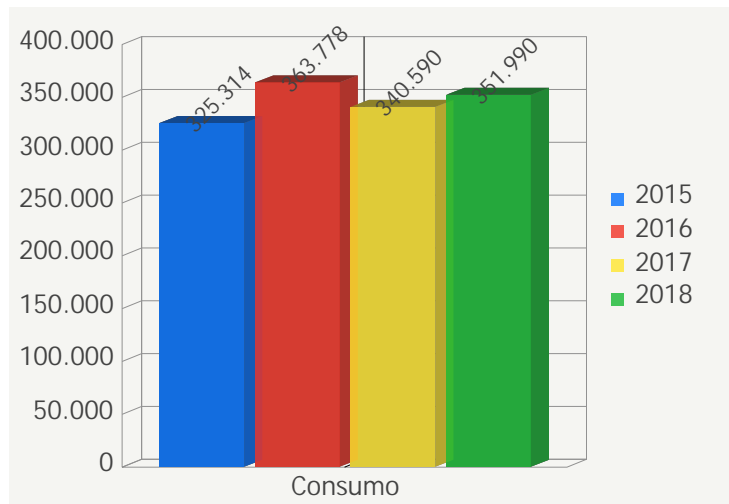


Consumo Agua:m3 mensual

Mes consumo	Indicadores Ejercicio Consumo	Consumo			
		2015	2016	2017	2018
Total		408	386	471	681
Enero		33	38	34	44
Febrero		43	31	48	92
Marzo		34	29	56	41
Abril		25	25	48	44
Mayo		39	38	46	72
Junio		29	29	32	103
Julio		34	24	30	10
Agosto		3	4	14	10
Septiembre		36	59	26	48
Octubre		39	37	56	110
Noviembre		43	46	25	62
Diciembre		50	26	56	45

Edificio: 0016:ESCUELA POLITÉCNICA SUPERIOR I (ADMINISTRACION)

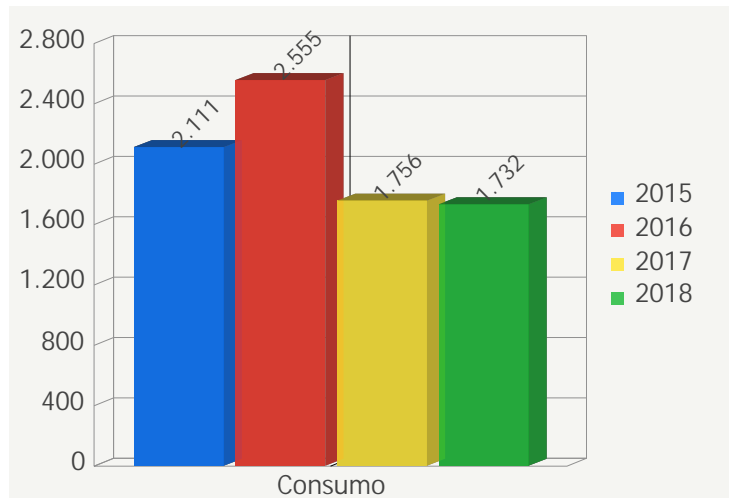
Consumo Luz:KWh anual



Consumo Luz:KWh mensual

Mes consumo	Indicadores Ejercicio Consumo	Consumo			
		2015	2016	2017	2018
Total		325.314	363.778	340.590	351.990
Enero		26.230	25.655	28.326	28.326
Febrero		29.782	29.968	28.602	28.078
Marzo		27.408	27.332	29.633	28.425
Abril		12.042	24.382	19.650	24.849
Mayo		31.009	30.357	29.692	32.429
Junio		29.009	33.901	32.143	30.260
Julio		40.232	39.492	33.676	33.755
Agosto		14.638	22.347	16.464	20.940
Septiembre		32.755	39.808	35.132	35.302
Octubre		30.335	34.563	32.580	33.052
Noviembre		27.618	30.533	29.252	29.255
Diciembre		24.256	25.440	25.440	27.319

Consumo Agua:m3 anual

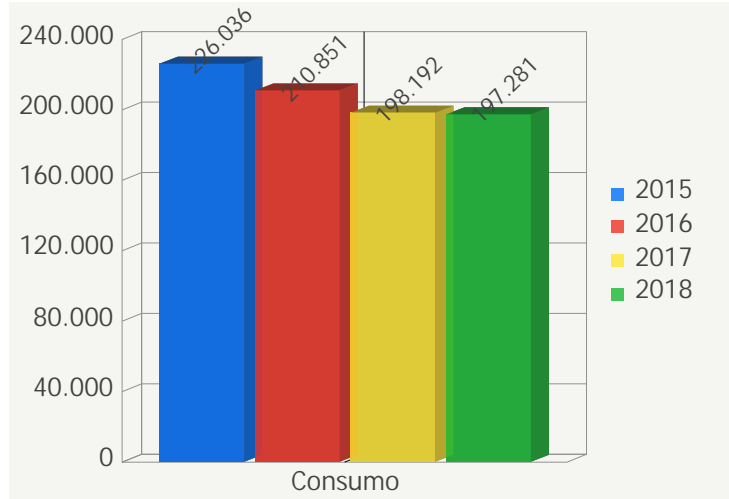


Consumo Agua:m3 mensual

Mes consumo	Indicadores Ejercicio Consumo	Consumo			
		2015	2016	2017	2018
Total		2.111	2.555	1.756	1.732
Enero		84	578	82	76
Febrero		118	324	224	144
Marzo		84	305	362	86
Abril		53	302	91	83
Mayo		113	137	145	131
Junio		47	119	90	70
Julio		59	158	115	31
Agosto		17	13	211	147
Septiembre		373	109	74	240
Octubre		504	128	159	484
Noviembre		245	320	102	134
Diciembre		414	62	101	106

Edificio: 0017:CLUB SOCIAL I

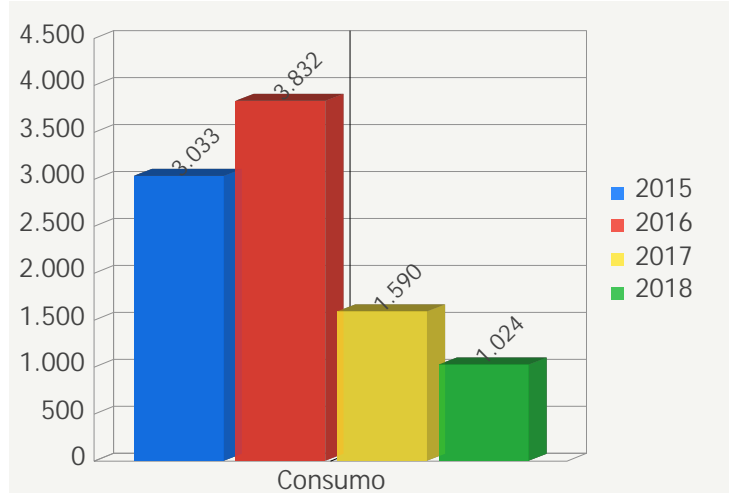
Consumo Luz:KWh anual



Consumo Luz:KWh mensual

Mes consumo	Indicadores Ejercicio Consumo	Consumo			
		2015	2016	2017	2018
Total		226.036	210.851	198.192	197.281
Enero		17.701	17.467	17.719	11.720
Febrero		18.714	15.186	9.141	12.999
Marzo		17.174	16.752	16.956	9.746
Abril		13.855	14.200	12.112	14.016
Mayo		23.434	19.761	19.379	19.434
Junio		20.164	21.954	27.908	20.016
Julio		26.967	19.257	19.495	18.813
Agosto		7.604	11.494	15.254	11.273
Septiembre		25.465	24.715	14.628	31.052
Octubre		21.660	21.788	22.038	19.190
Noviembre		18.962	19.089	14.787	15.133
Diciembre		14.336	9.188	8.775	13.889

Consumo Agua:m3 anual

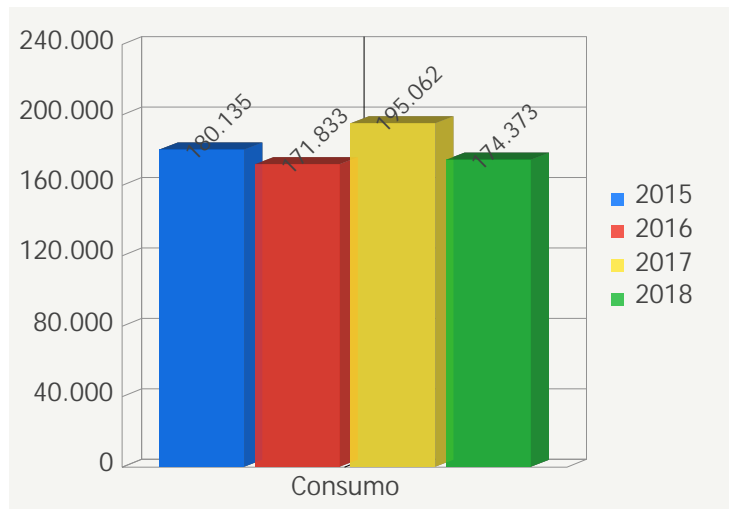


Consumo Agua:m3 mensual

Mes consumo	Indicadores Ejercicio Consumo	Consumo			
		2015	2016	2017	2018
Total		3.033	3.832	1.590	1.024
Enero		170	289	264	58
Febrero		230	297	234	185
Marzo		190	279	102	75
Abril		132	132	247	67
Mayo		238	269	161	108
Junio		239	352	99	52
Julio		430	556	64	15
Agosto		40	30	18	20
Septiembre		379	694	77	64
Octubre		313	342	112	146
Noviembre		311	392	61	123
Diciembre		361	200	151	111

Edificio: 0018:FACULTAD DE FILOSOFÍA Y LETRAS III (DEPARTAMENTAL)

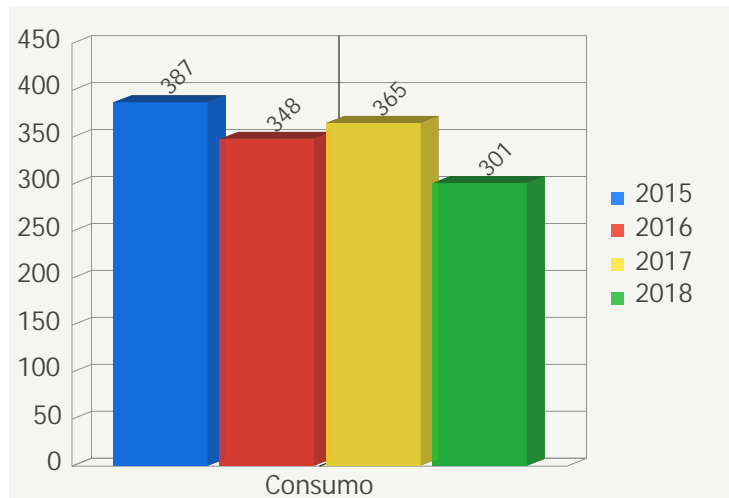
Consumo Luz:KWh anual



Consumo Luz:KWh mensual

Mes consumo	Indicadores Ejercicio Consumo	Consumo			
		2015	2016	2017	2018
Total		180.135	171.833	195.062	174.373
Enero		21.236	14.899	20.454	20.454
Febrero		19.596	15.045	16.666	18.331
Marzo		13.039	13.707	11.733	13.854
Abril		3.401	6.167	5.262	6.122
Mayo		15.454	10.826	12.299	8.515
Junio		22.403	22.975	27.286	17.825
Julio		31.580	26.119	30.074	27.299
Agosto		2.516	1.868	2.225	1.773
Septiembre		21.204	24.386	24.640	23.632
Octubre		7.817	10.343	17.914	9.920
Noviembre		9.955	11.492	12.503	15.169
Diciembre		11.934	14.006	14.006	11.479

Consumo Agua:m3 anual

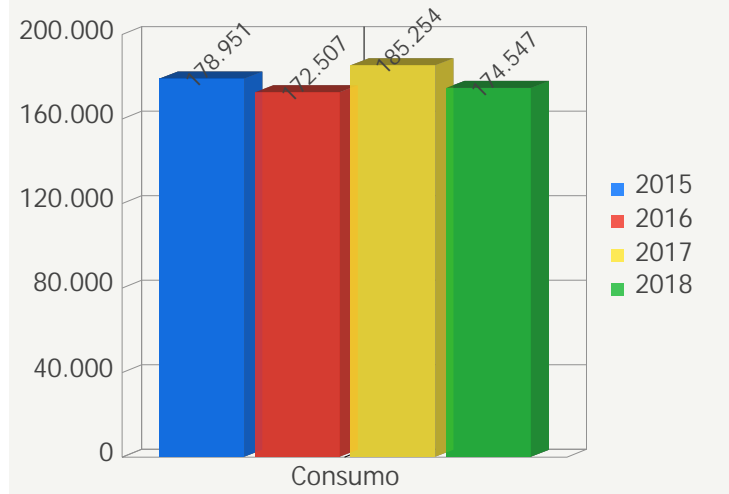


Consumo Agua:m3 mensual

Mes consumo	Indicadores Ejercicio Consumo	Consumo			
		2015	2016	2017	2018
Total		387	348	365	301
Enero		31	38	22	21
Febrero		58	37	35	42
Marzo		48	35	30	22
Abril		27	32	32	21
Mayo		35	39	30	31
Junio		37	28	38	23
Julio		26	26	28	13
Agosto		1	1	11	2
Septiembre		28	24	35	16
Octubre		33	29	43	43
Noviembre		42	43	23	29
Diciembre		21	16	38	38

Edificio: 0019:FACULTAD DE FILOSOFÍA Y LETRAS II (GEOGRAFIA E HISTORIA)

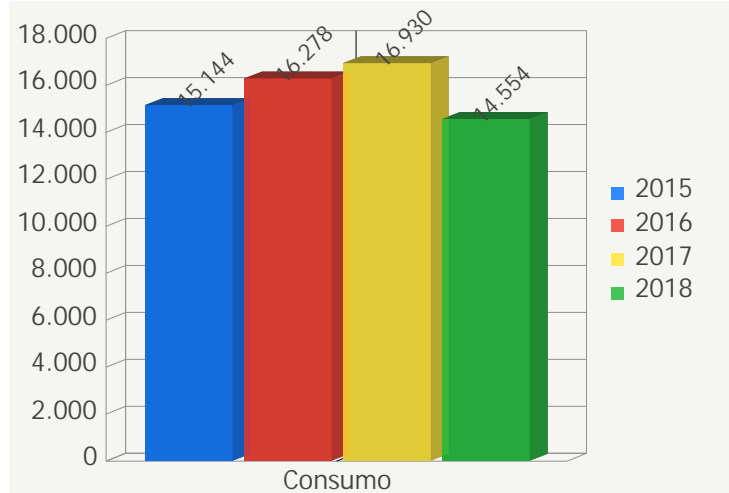
Consumo Luz:KWh anual



Consumo Luz:KWh mensual

Mes consumo	Indicadores Ejercicio Consumo	Consumo			
		2015	2016	2017	2018
Total		178.951	172.507	185.254	174.547
Enero		13.434	11.585	11.585	11.585
Febrero		15.428	14.420	15.869	15.869
Marzo		15.264	12.404	15.481	15.481
Abril		3.617	9.942	8.028	8.028
Mayo		15.641	13.791	14.547	14.547
Junio		20.194	14.992	25.833	15.126
Julio		29.067	29.067	29.650	29.650
Agosto		3.219	3.219	1.156	1.156
Septiembre		23.047	23.047	23.047	23.047
Octubre		15.427	15.427	15.445	15.445
Noviembre		11.933	11.933	11.933	11.933
Diciembre		12.680	12.680	12.680	12.680

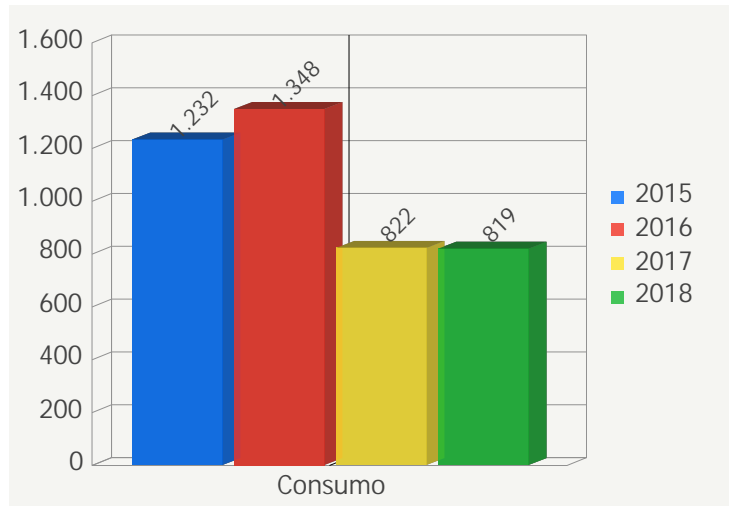
Consumo Gas:m3 anual



Consumo Gas:m3 mensual

Mes consumo	Indicadores Ejercicio Consumo	Consumo			
		2015	2016	2017	2018
Total		15.144	16.278	16.930	14.554
Enero		4.632	4.202	3.847	3.673
Febrero		4.174	3.046	3.209	5.409
Marzo		1.384	2.863	1.567	2.018
Abril		55	319	2.351	514
Mayo		0	0	0	0
Junio		0	0	0	0
Julio		0	0	0	0
Agosto		0	0	0	0
Septiembre		0	0	0	0
Octubre		0	0	0	0
Noviembre		1.749	2.946	97	2.940
Diciembre		3.150	2.902	5.859	0

Consumo Agua:m3 anual

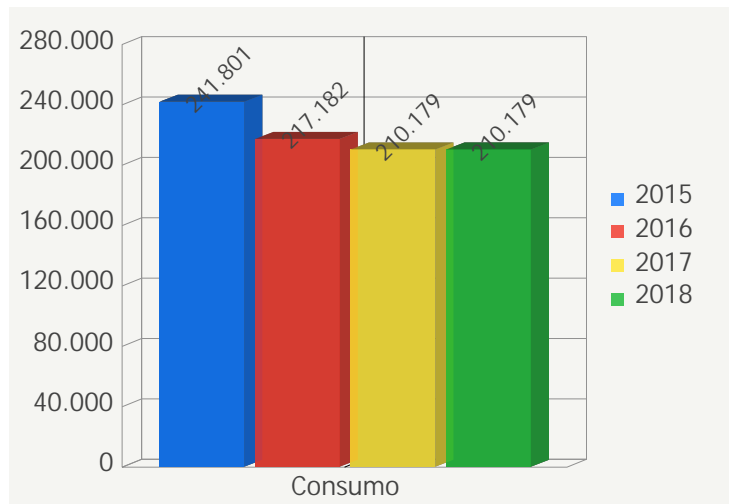


Consumo Agua:m3 mensual

Mes consumo	Indicadores	Consumo			
	Ejercicio Consumo	2015	2016	2017	2018
Total		1.232	1.348	822	819
Enero		147	147	50	32
Febrero		210	210	103	112
Marzo		175	175	99	54
Abril		171	171	85	53
Mayo		241	241	88	75
Junio		71	47	34	51
Julio		96	19	31	51
Agosto		31	1	22	6
Septiembre		2	22	54	54
Octubre		22	115	101	152
Noviembre		22	163	54	78
Diciembre		44	37	101	101

Edificio: 0020:FACULTAD DE FILOSOFÍA Y LETRAS I (FILOLOGIA)

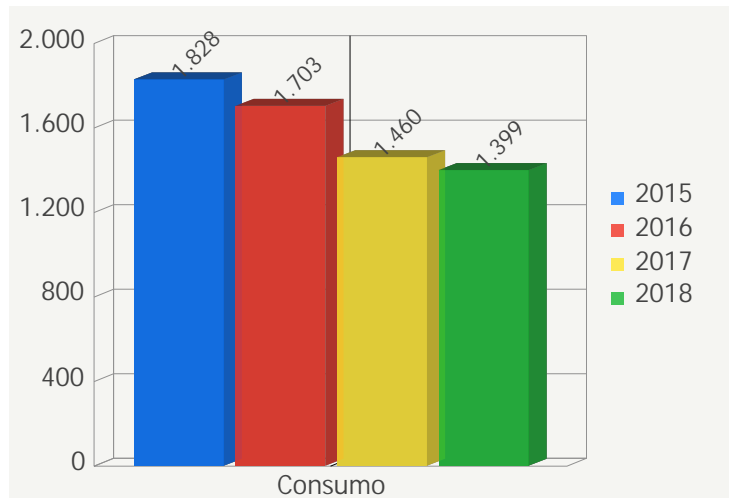
Consumo Luz:KWh anual



Consumo Luz:KWh mensual

Mes consumo	Indicadores Ejercicio Consumo	Consumo			
		2015	2016	2017	2018
Total		241.801	217.182	210.179	210.179
Enero		22.111	12.739	12.739	12.739
Febrero		24.687	20.512	22.411	22.411
Marzo		21.289	18.487	19.266	19.266
Abril		6.026	15.257	9.486	9.486
Mayo		21.844	16.782	16.890	16.890
Junio		25.623	13.184	18.011	18.011
Julio		27.365	27.365	18.346	18.346
Agosto		441	441	607	607
Septiembre		30.612	30.612	30.612	30.612
Octubre		24.473	24.473	24.473	24.473
Noviembre		21.258	21.258	21.258	21.258
Diciembre		16.072	16.072	16.080	16.080

Consumo Agua:m3 anual

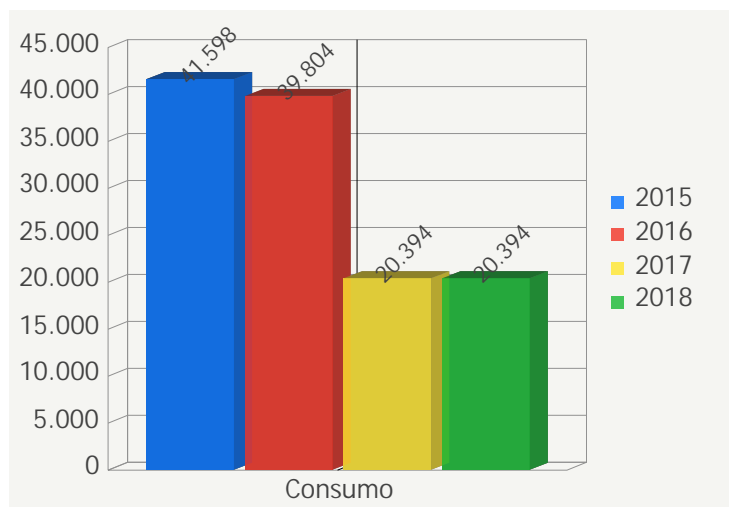


Consumo Agua:m3 mensual

Mes consumo	Indicadores Ejercicio Consumo	Consumo			
		2015	2016	2017	2018
Total		1.828	1.703	1.460	1.399
Enero		139	199	100	47
Febrero		242	222	163	182
Marzo		167	209	144	82
Abril		103	175	114	88
Mayo		165	135	123	135
Junio		74	77	81	69
Julio		72	47	78	66
Agosto		16	8	8	11
Septiembre		191	153	99	114
Octubre		264	204	219	332
Noviembre		247	198	133	141
Diciembre		148	76	198	132

Edificio: 0021:PABELLON DE ALUMNADO

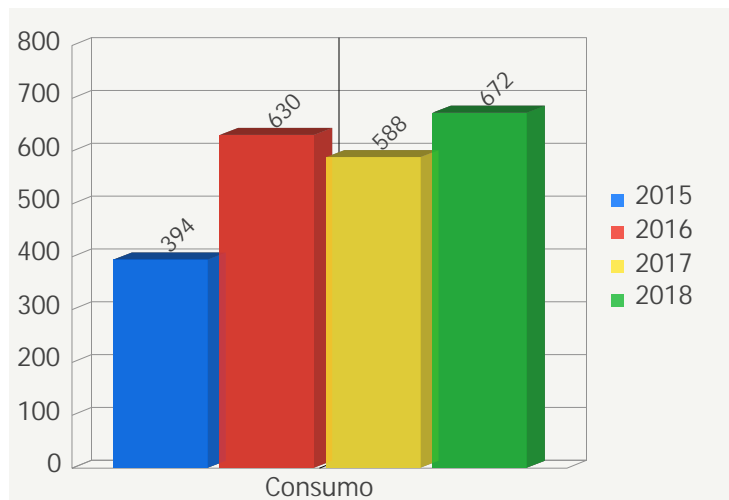
Consumo Luz:KWh anual



Consumo Luz:KWh mensual

Mes consumo	Indicadores Ejercicio Consumo	Consumo			
		2015	2016	2017	2018
Total		41.598	39.804	20.394	20.394
Enero		6.029	4.274	4.274	4.274
Febrero		5.628	4.658	1	1
Marzo		3.875	3.862	23	23
Abril		1.342	2.694	109	109
Mayo		2.644	2.948	426	426
Junio		2.839	2.127	696	696
Julio		4.083	4.083	780	780
Agosto		1.190	1.190	117	117
Septiembre		3.510	3.510	3.510	3.510
Octubre		2.848	2.848	2.848	2.848
Noviembre		3.717	3.717	3.717	3.717
Diciembre		3.893	3.893	3.893	3.893

Consumo Agua:m3 anual

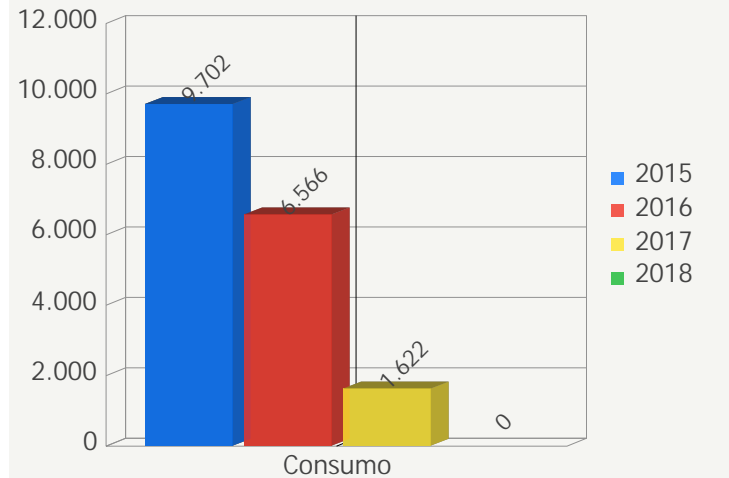


Consumo Agua:m3 mensual

Mes consumo	Indicadores Ejercicio Consumo	Consumo			
		2015	2016	2017	2018
Total		394	630	588	672
Enero		21	25	97	9
Febrero		28	16	0	16
Marzo		18	15	0	15
Abril		19	21	0	21
Mayo		27	26	0	26
Junio		20	33	0	45
Julio		52	68	0	7
Agosto		67	14	0	6
Septiembre		71	128	0	8
Octubre		22	96	0	15
Noviembre		27	115	0	13
Diciembre		22	73	491	491

Edificio: 0022:COLECCIONES NATURALES (antigua Educación 2)

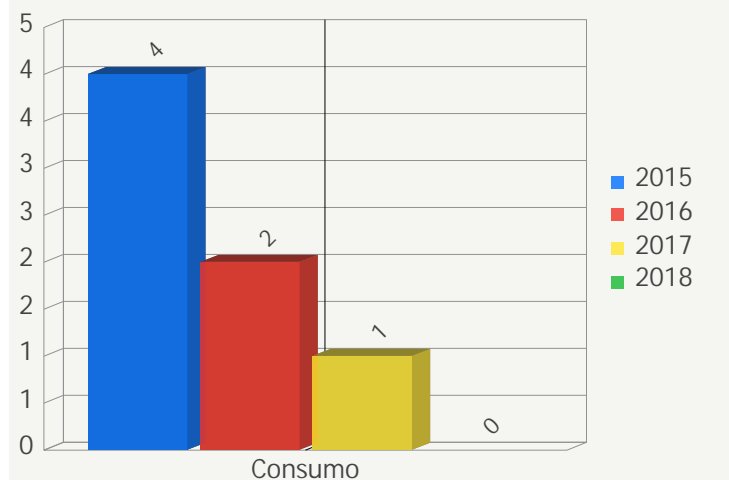
Consumo Luz:KWh anual



Consumo Luz:KWh mensual

Mes consumo	Indicadores Ejercicio Consumo	Consumo			
		2015	2016	2017	2018
Total		9.702	6.566	1.622	0
Enero		1.706	0	258	0
Febrero		2.137	816	164	0
Marzo		1.938	646	363	0
Abril		1.162	626	189	0
Mayo		1.719	648	648	0
Junio		1.040	621	0	0
Julio		0	583	0	0
Agosto		0	668	0	0
Septiembre		0	567	0	0
Octubre		0	558	0	0
Noviembre		0	393	0	0
Diciembre		0	440	0	0

Consumo Agua:m3 anual

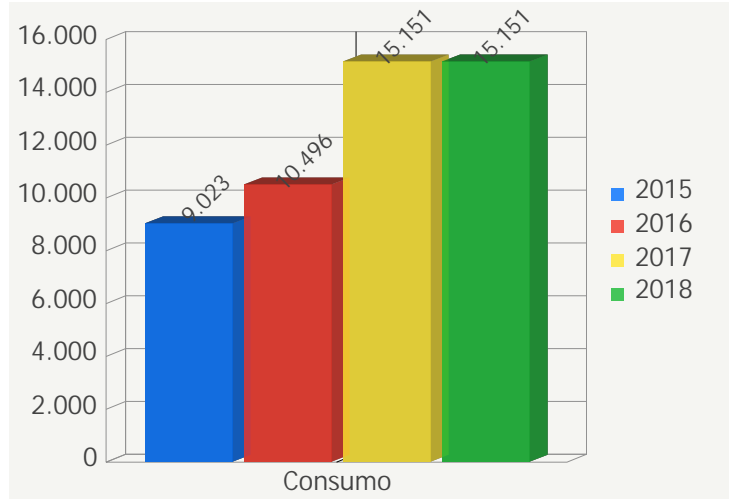


Consumo Agua:m3 mensual

Mes consumo	Indicadores Ejercicio Consumo	Consumo			
		2015	2016	2017	2018
Total		4	2	1	0
Enero		0	0	1	0
Febrero		0	0	0	0
Marzo		0	0	0	0
Abril		0	2	0	0
Mayo		0	0	0	0
Junio		4	0	0	0
Julio		0	0	0	0
Agosto		0	0	0	0
Septiembre		0	0	0	0
Octubre		0	0	0	0
Noviembre		0	0	0	0
Diciembre		0	0	0	0

Edificio: 0024:POLIVALENTE 3(antigua Educación 1)

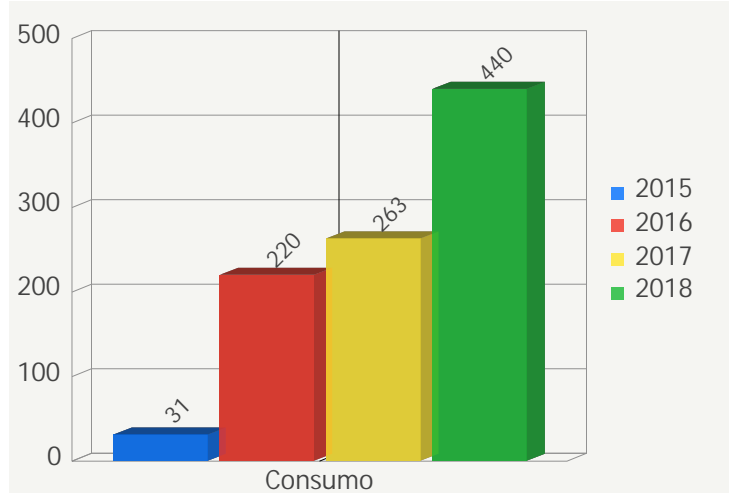
Consumo Luz:KWh anual



Consumo Luz:KWh mensual

Mes consumo	Indicadores Ejercicio Consumo	Consumo			
		2015	2016	2017	2018
Total		9.023	10.496	15.151	15.151
Enero		3.432	0	0	0
Febrero		2.724	1.393	0	0
Marzo		1.439	1.310	1.310	1.310
Abril		855	1.235	1.235	1.235
Mayo		458	1.321	1.321	1.321
Junio		115	1.785	1.785	1.785
Julio		0	672	6.720	6.720
Agosto		0	2.519	2.519	2.519
Septiembre		0	261	261	261
Octubre		0	0	0	0
Noviembre		0	0	0	0
Diciembre		0	0	0	0

Consumo Agua:m3 anual

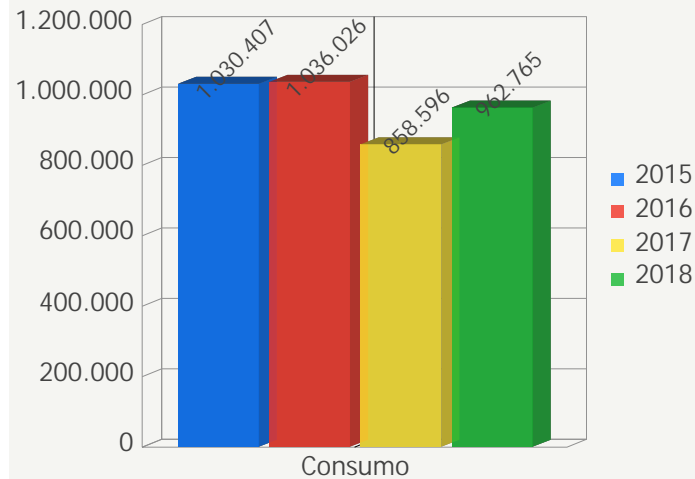


Consumo Agua:m3 mensual

Mes consumo	Indicadores Ejercicio Consumo	Consumo			
		2015	2016	2017	2018
Total		31	220	263	440
Enero		17	0	7	15
Febrero		0	0	25	185
Marzo		0	0	13	13
Abril		0	215	53	53
Mayo		0	0	47	47
Junio		4	0	14	14
Julio		10	0	29	42
Agosto		0	0	7	1
Septiembre		0	0	20	10
Octubre		0	0	24	22
Noviembre		0	0	10	24
Diciembre		0	5	14	14

Edificio: 0025:AULARIO I

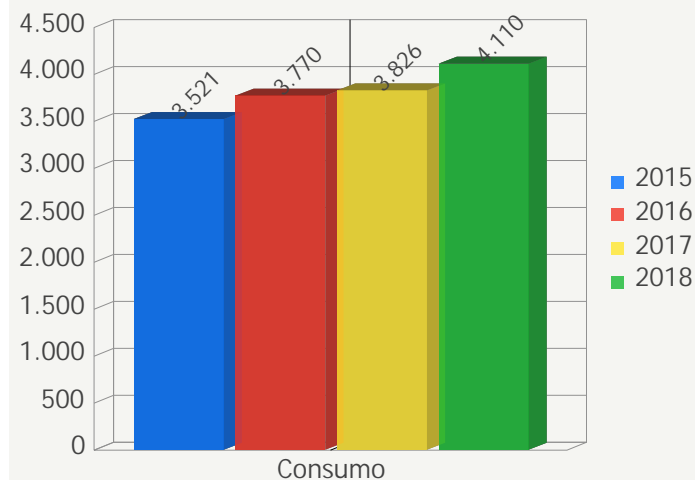
Consumo Luz:KWh anual



Consumo Luz:KWh mensual

Mes consumo	Indicadores		Consumo			
	Ejercicio	Consumo	2015	2016	2017	2018
Total			1.030.407	1.036.026	858.596	962.765
Enero			97.203	80.769	80.070	80.070
Febrero			115.264	104.553	78.005	99.238
Marzo			79.318	80.782	73.624	71.391
Abril			27.470	63.790	36.462	47.894
Mayo			89.047	92.423	71.006	72.323
Junio			89.021	104.883	82.692	77.357
Julio			119.469	97.985	76.395	85.932
Agosto			28.959	28.983	17.221	24.821
Septiembre			111.288	118.657	104.450	131.102
Octubre			97.793	114.016	95.233	109.205
Noviembre			87.362	85.593	79.846	94.361
Diciembre			88.213	63.592	63.592	69.071

Consumo Agua:m3 anual

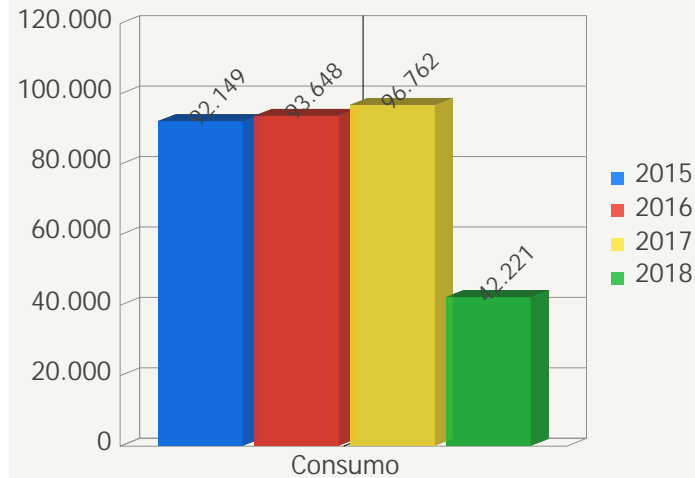


Consumo Agua:m3 mensual

Mes consumo	Indicadores		Consumo			
	Ejercicio	Consumo	2015	2016	2017	2018
Total			3.521	3.770	3.826	4.110
Enero			271	283	206	254
Febrero			523	370	407	516
Marzo			385	348	392	250
Abril			242	356	619	258
Mayo			309	271	292	366
Junio			185	214	285	244
Julio			166	298	143	129
Agosto			33	18	33	29
Septiembre			355	583	240	368
Octubre			376	400	530	941
Noviembre			444	473	312	467
Diciembre			232	156	367	288

Edificio: 0026:FACULTAD DE CIENCIAS DE LA SALUD

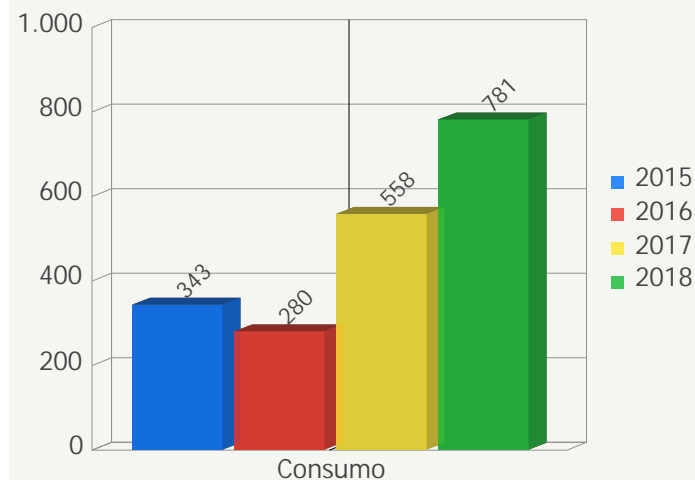
Consumo Luz:KWh anual



Consumo Luz:KWh mensual

Mes consumo	Indicadores Ejercicio Consumo	Consumo			
		2015	2016	2017	2018
Total		92.149	93.648	96.762	42.221
Enero		9.645	8.575	10.190	10.190
Febrero		8.882	8.466	8.493	9.653
Marzo		6.537	7.101	6.921	7.178
Abril		2.371	5.113	4.193	4.461
Mayo		7.375	6.251	7.323	5.787
Junio		8.682	9.298	10.737	909
Julio		12.400	10.542	12.740	1.274
Agosto		3.207	3.484	2.769	2.769
Septiembre		10.089	10.881	9.554	0
Octubre		7.812	8.633	8.297	0
Noviembre		7.300	7.710	7.951	0
Diciembre		7.849	7.594	7.594	0

Consumo Agua:m3 anual

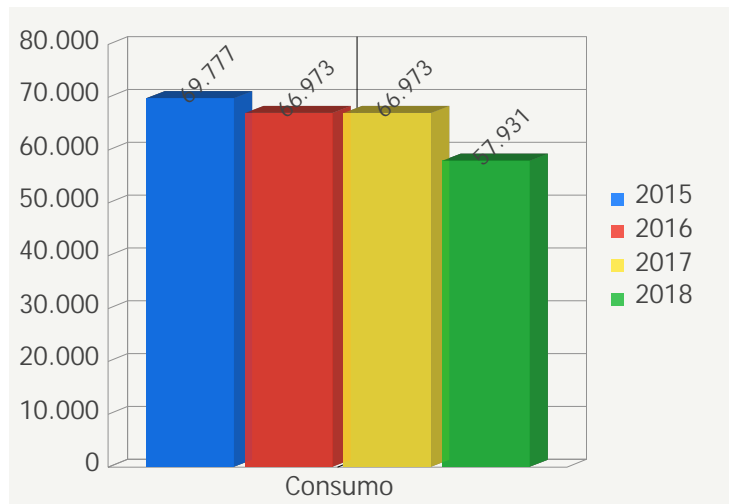


Consumo Agua:m3 mensual

Mes consumo	Indicadores Ejercicio Consumo	Consumo			
		2015	2016	2017	2018
Total		343	280	558	781
Enero		17	13	44	48
Febrero		15	10	63	74
Marzo		19	12	53	32
Abril		18	18	55	80
Mayo		34	14	42	100
Junio		21	16	28	13
Julio		22	23	29	73
Agosto		0	2	17	22
Septiembre		52	16	39	50
Octubre		55	59	62	210
Noviembre		52	63	37	48
Diciembre		38	34	89	31

Edificio: 0027:TORRE DE CONTROL

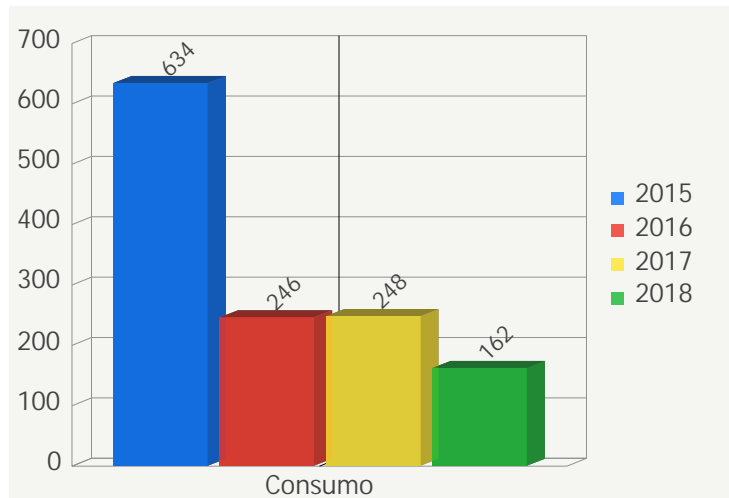
Consumo Luz:KWh anual



Consumo Luz:KWh mensual

Mes consumo	Indicadores Ejercicio Consumo	Consumo			
		2015	2016	2017	2018
Total		69.777	66.973	66.973	57.931
Enero		8.221	6.538	6.538	6.538
Febrero		8.271	6.102	6.102	6.102
Marzo		5.064	5.702	5.702	0
Abril		2.009	3.340	3.340	0
Mayo		4.717	3.841	3.841	3.841
Junio		5.601	5.556	5.556	5.556
Julio		9.162	9.162	9.162	9.162
Agosto		5.275	5.275	5.275	5.275
Septiembre		6.657	6.657	6.657	6.657
Octubre		4.336	4.336	4.336	4.336
Noviembre		5.135	5.135	5.135	5.135
Diciembre		5.329	5.329	5.329	5.329

Consumo Agua:m3 anual

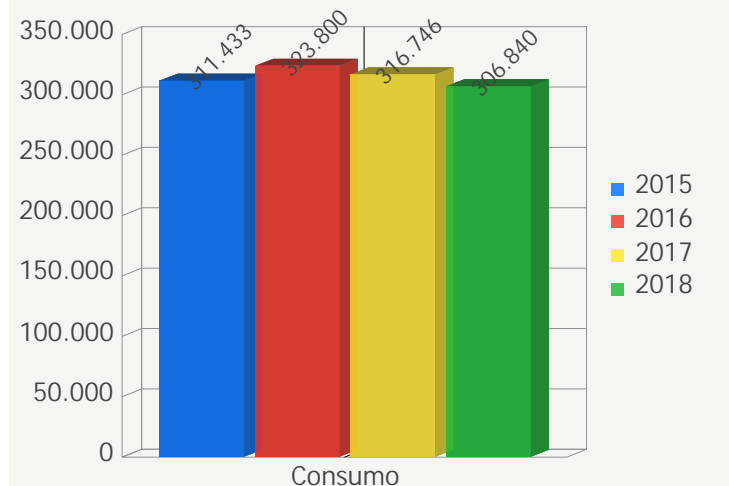


Consumo Agua:m3 mensual

Mes consumo	Indicadores Ejercicio Consumo	Consumo			
		2015	2016	2017	2018
Total		634	246	248	162
Enero		59	23	19	4
Febrero		68	21	22	3
Marzo		49	20	21	1
Abril		47	20	20	4
Mayo		73	24	23	22
Junio		106	19	20	21
Julio		68	29	19	13
Agosto		12	10	24	9
Septiembre		43	7	15	16
Octubre		31	24	31	26
Noviembre		42	35	14	24
Diciembre		36	14	20	19

Edificio: 0028:RECTORADO Y SERVICIOS GENERALES

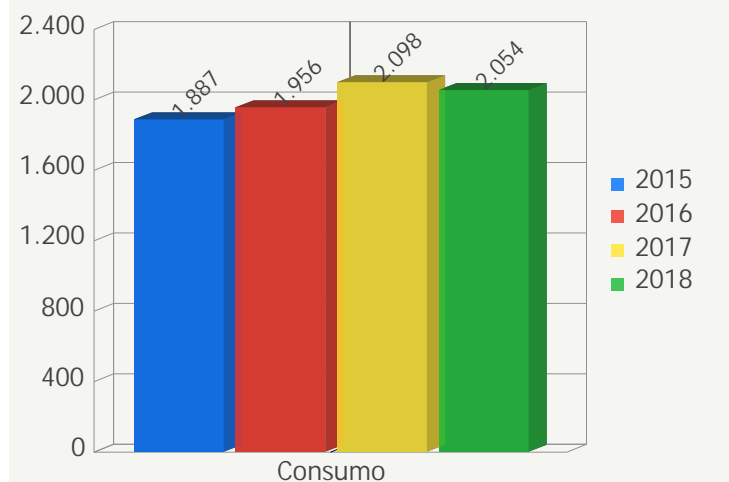
Consumo Luz:KWh anual



Consumo Luz:KWh mensual

Mes consumo	Indicadores Ejercicio Consumo	Consumo			
		2015	2016	2017	2018
Total		311.433	323.800	316.746	306.840
Enero		31.951	30.987	32.344	32.344
Febrero		31.844	32.533	29.061	30.885
Marzo		27.091	27.805	28.846	27.098
Abril		10.146	20.772	17.565	16.851
Mayo		25.568	24.199	25.101	20.895
Junio		27.287	30.123	30.297	21.307
Julio		35.347	32.603	35.126	34.677
Agosto		15.853	16.432	15.612	18.200
Septiembre		28.186	33.238	30.204	31.015
Octubre		22.563	26.550	24.933	24.664
Noviembre		28.483	25.124	24.223	26.352
Diciembre		27.114	23.434	23.434	22.552

Consumo Agua:m3 anual

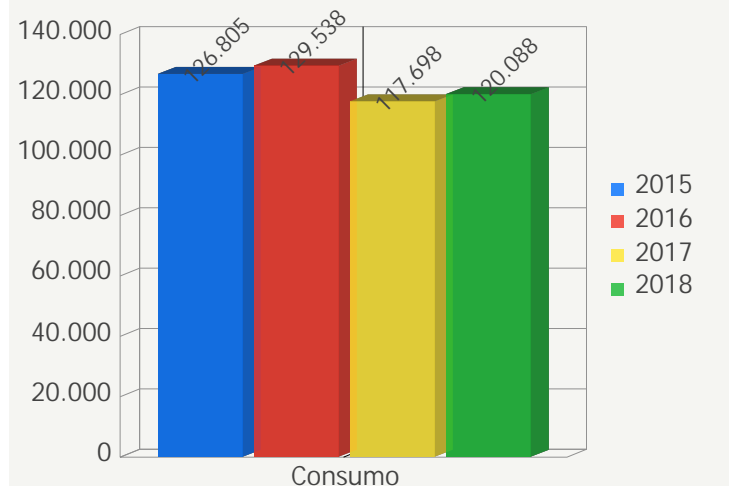


Consumo Agua:m3 mensual

Mes consumo	Indicadores Ejercicio Consumo	Consumo			
		2015	2016	2017	2018
Total		1.887	1.956	2.098	2.054
Enero		137	164	172	204
Febrero		161	166	151	159
Marzo		188	156	182	130
Abril		101	95	107	169
Mayo		125	97	250	158
Junio		151	217	228	146
Julio		142	153	164	151
Agosto		70	25	156	49
Septiembre		157	238	167	208
Octubre		260	165	248	396
Noviembre		164	350	119	154
Diciembre		231	130	154	130

Edificio: 0029:COLEGIO MAYOR UNIVERSITARIO

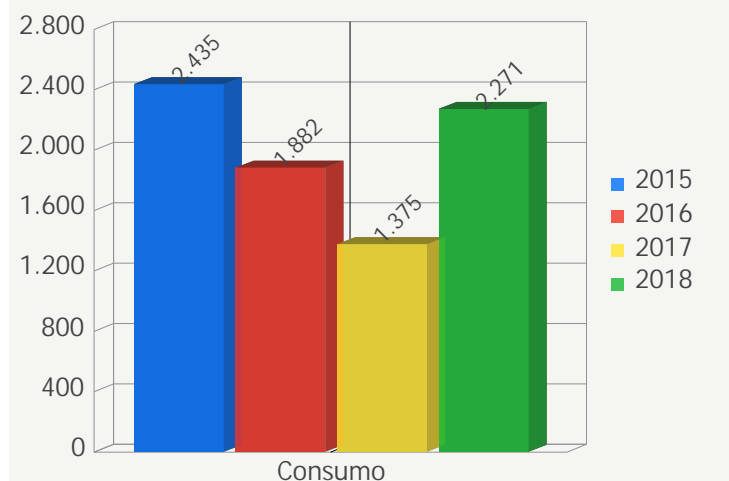
Consumo Luz:KWh anual



Consumo Luz:KWh mensual

Mes consumo	Indicadores Ejercicio Consumo	Consumo			
		2015	2016	2017	2018
Total		126.805	129.538	117.698	120.088
Enero		15.257	12.976	10.857	12.178
Febrero		14.312	8.640	10.760	12.281
Marzo		13.852	11.306	10.227	11.371
Abril		6.882	11.553	8.624	9.019
Mayo		7.603	8.168	6.677	7.980
Junio		7.235	11.165	0	9.298
Julio		12.426	13.763	19.995	10.310
Agosto		9.923	8.597	9.839	9.717
Septiembre		9.736	9.247	9.806	9.222
Octubre		11.689	9.322	8.711	9.167
Noviembre		7.415	11.397	9.766	8.994
Diciembre		10.475	13.404	12.436	10.551

Consumo Agua:m3 anual

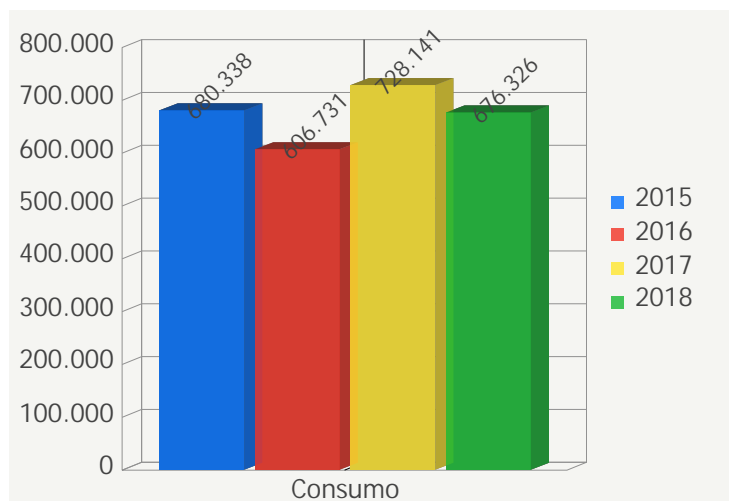


Consumo Agua:m3 mensual

Mes consumo	Indicadores Ejercicio Consumo	Consumo			
		2015	2016	2017	2018
Total		2.435	1.882	1.375	2.271
Enero		166	161	59	75
Febrero		153	166	114	134
Marzo		83	62	67	103
Abril		161	117	72	130
Mayo		213	386	220	199
Junio		352	195	151	391
Julio		340	237	174	215
Agosto		283	112	155	329
Septiembre		173	232	117	82
Octubre		258	60	66	176
Noviembre		101	77	102	193
Diciembre		152	77	78	244

Edificio: 0030:AULARIO II

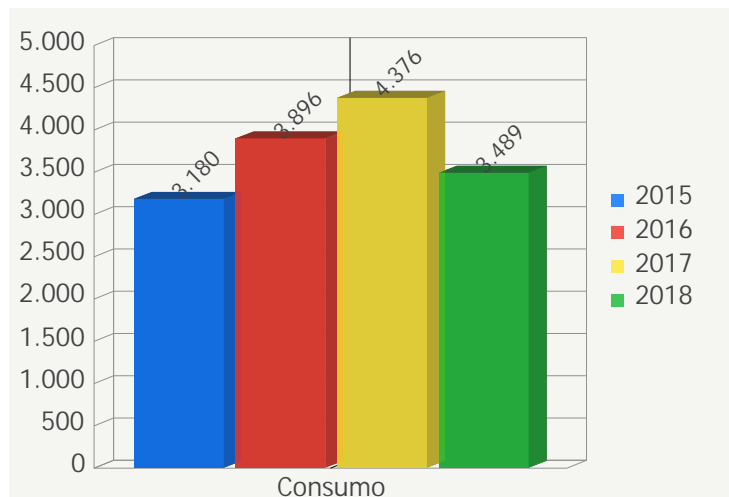
Consumo Luz:KWh anual



Consumo Luz:KWh mensual

Mes consumo	Indicadores Ejercicio Consumo	Consumo			
		2015	2016	2017	2018
Total		680.338	606.731	728.141	676.326
Enero		85.698	28.830	77.577	77.577
Febrero		84.453	49.961	67.755	89.682
Marzo		58.554	59.550	46.004	73.345
Abril		9.883	33.352	21.270	29.244
Mayo		66.295	35.222	52.278	45.196
Junio		73.129	56.425	81.163	51.172
Julio		91.091	72.109	84.832	61.212
Agosto		7.297	6.233	22.715	11.959
Septiembre		83.892	76.089	86.104	91.683
Octubre		56.033	59.562	61.371	56.354
Noviembre		37.902	65.630	63.304	50.281
Diciembre		26.111	63.768	63.768	38.621

Consumo Agua:m3 anual

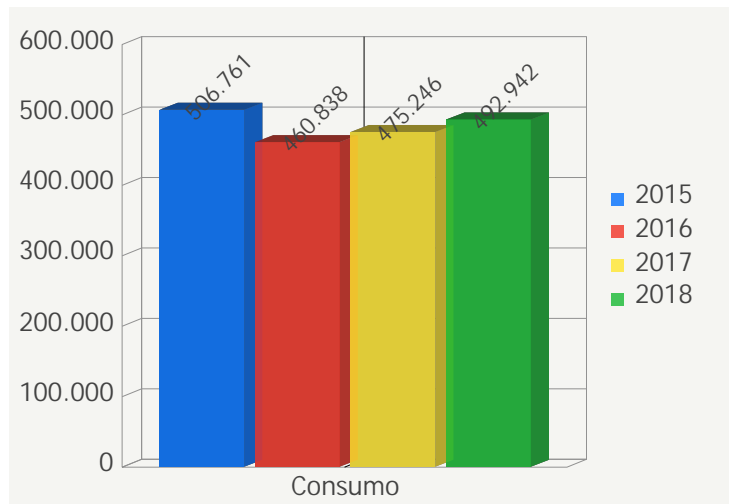


Consumo Agua:m3 mensual

Mes consumo	Indicadores Ejercicio Consumo	Consumo			
		2015	2016	2017	2018
Total		3.180	3.896	4.376	3.489
Enero		230	230	232	201
Febrero		328	318	374	459
Marzo		280	299	443	221
Abril		207	650	345	247
Mayo		306	462	303	323
Junio		210	197	268	226
Julio		187	322	352	81
Agosto		64	2	428	35
Septiembre		326	227	329	302
Octubre		383	488	624	852
Noviembre		425	526	313	212
Diciembre		234	175	365	330

Edificio: 0031:FACULTAD DE CIENCIAS ECONOMICAS Y EMPRESARIALES

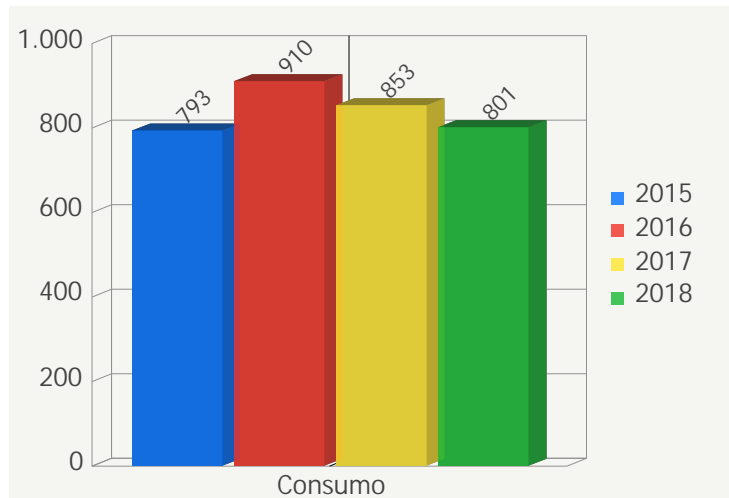
Consumo Luz:KWh anual



Consumo Luz:KWh mensual

Mes consumo	Indicadores Ejercicio Consumo	Consumo			
		2015	2016	2017	2018
Total		506.761	460.838	475.246	492.942
Enero		55.691	46.355	51.489	51.489
Febrero		53.700	48.997	44.125	56.579
Marzo		41.678	43.757	39.151	46.305
Abril		15.572	28.418	22.618	23.438
Mayo		41.291	26.224	33.571	31.575
Junio		51.187	32.774	50.068	39.267
Julio		69.318	53.570	55.530	54.853
Agosto		15.260	17.924	15.416	22.564
Septiembre		49.996	47.930	45.316	48.463
Octubre		35.944	35.610	37.576	38.356
Noviembre		36.565	39.751	40.858	43.925
Diciembre		40.559	39.528	39.528	36.128

Consumo Agua:m3 anual

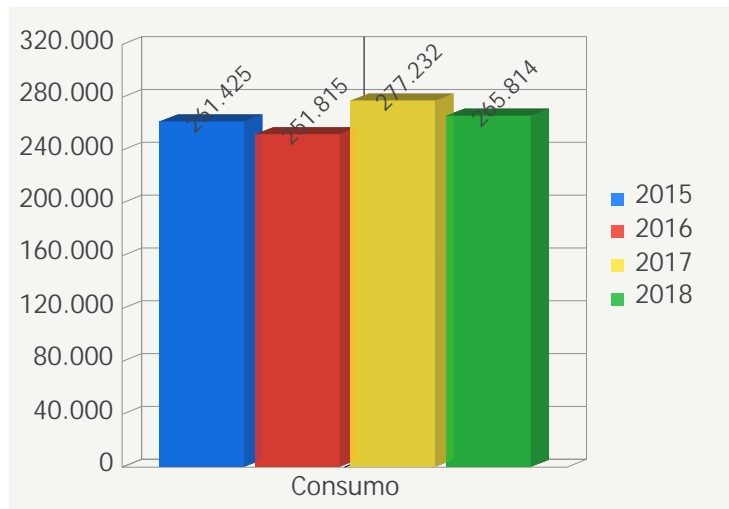


Consumo Agua:m3 mensual

Mes consumo	Indicadores Ejercicio Consumo	Consumo			
		2015	2016	2017	2018
Total		793	910	853	801
Enero		68	114	68	60
Febrero		86	78	91	109
Marzo		82	73	87	51
Abril		52	87	76	67
Mayo		99	103	88	99
Junio		74	63	60	70
Julio		49	73	48	36
Agosto		5	11	14	10
Septiembre		59	34	62	49
Octubre		84	101	104	93
Noviembre		86	121	73	75
Diciembre		49	52	82	82

Edificio: 0032:CLUB SOCIAL II

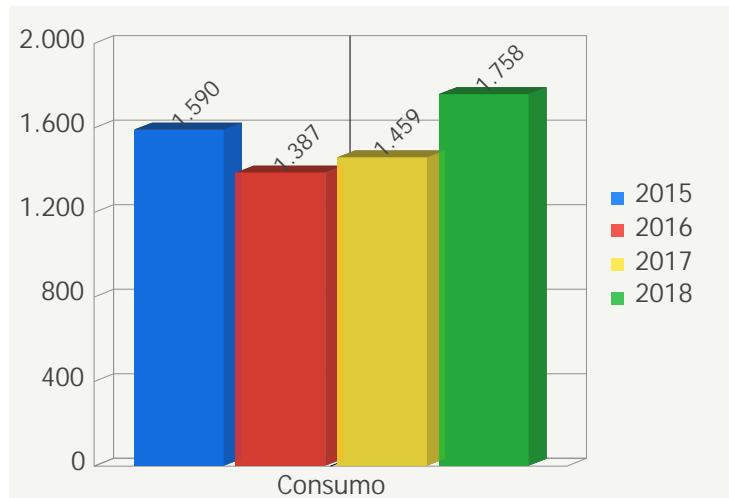
Consumo Luz:KWh anual



Consumo Luz:KWh mensual

Mes consumo	Indicadores Ejercicio Consumo	Consumo			
		2015	2016	2017	2018
Total		261.425	251.815	277.232	265.814
Enero		10.907	23.948	18.028	19.981
Febrero		22.783	18.095	20.016	21.350
Marzo		16.281	19.886	23.193	15.805
Abril		14.366	17.797	16.567	22.744
Mayo		30.852	25.101	26.506	26.137
Junio		25.677	23.391	33.372	26.903
Julio		29.889	24.708	23.805	21.188
Agosto		11.366	18.058	31.185	24.953
Septiembre		29.817	19.552	17.650	28.479
Octubre		27.104	22.142	27.086	22.111
Noviembre		24.058	25.537	20.995	19.626
Diciembre		18.325	13.600	18.829	16.537

Consumo Agua:m3 anual

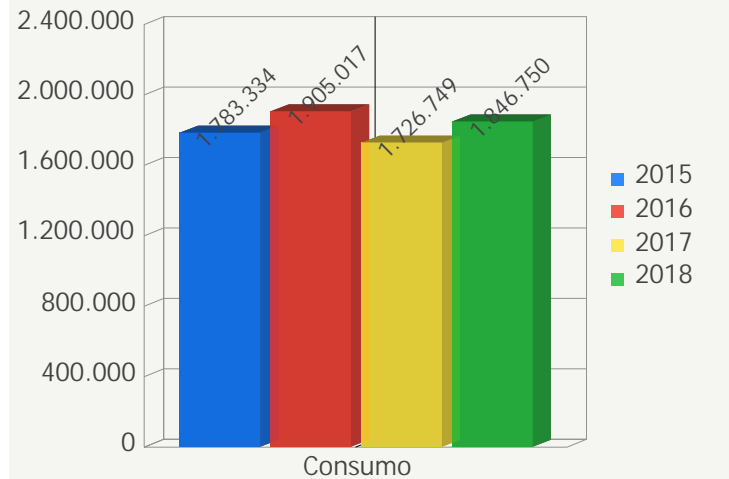


Consumo Agua:m3 mensual

Mes consumo	Indicadores Ejercicio Consumo	Consumo			
		2015	2016	2017	2018
Total		1.590	1.387	1.459	1.758
Enero		266	165	89	223
Febrero		173	98	114	253
Marzo		136	92	117	78
Abril		116	121	157	115
Mayo		151	160	141	221
Junio		122	95	86	101
Julio		80	79	56	101
Agosto		36	34	97	155
Septiembre		105	117	85	92
Octubre		136	189	157	130
Noviembre		144	169	87	173
Diciembre		125	68	273	116

Edificio: 0033: BIBLIOTECA GENERAL

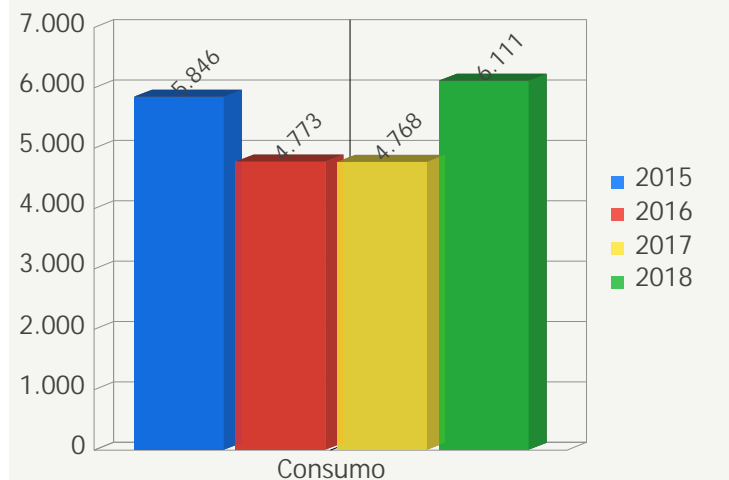
Consumo Luz:KWh anual



Consumo Luz:KWh mensual

Mes consumo	Indicadores Ejercicio Consumo	Consumo			
		2015	2016	2017	2018
Total		1.783.334	1.905.017	1.726.749	1.846.750
Enero		163.710	160.090	179.802	179.802
Febrero		123.982	145.574	139.220	148.584
Marzo		136.424	141.570	155.510	140.140
Abril		70.308	134.816	119.798	122.100
Mayo		169.170	181.137	157.098	159.708
Junio		211.740	217.783	194.710	186.626
Julio		220.640	197.916	54.480	198.102
Agosto		89.700	106.300	106.300	95.718
Septiembre		161.086	170.035	170.035	166.120
Octubre		133.068	150.618	150.618	146.712
Noviembre		139.344	155.838	155.838	153.042
Diciembre		164.162	143.340	143.340	150.096

Consumo Agua:m3 anual

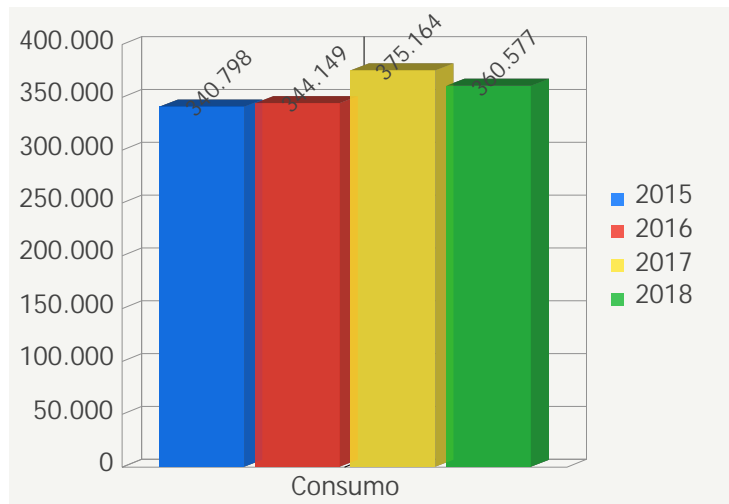


Consumo Agua:m3 mensual

Mes consumo	Indicadores Ejercicio Consumo	Consumo			
		2015	2016	2017	2018
Total		5.846	4.773	4.768	6.111
Enero		803	584	563	659
Febrero		524	318	289	555
Marzo		537	299	329	348
Abril		288	464	401	488
Mayo		811	759	533	859
Junio		666	441	405	754
Julio		275	226	241	182
Agosto		119	108	150	132
Septiembre		302	252	168	203
Octubre		458	441	524	796
Noviembre		523	456	443	565
Diciembre		540	425	722	570

Edificio: 0034:CIENCIAS SOCIALES

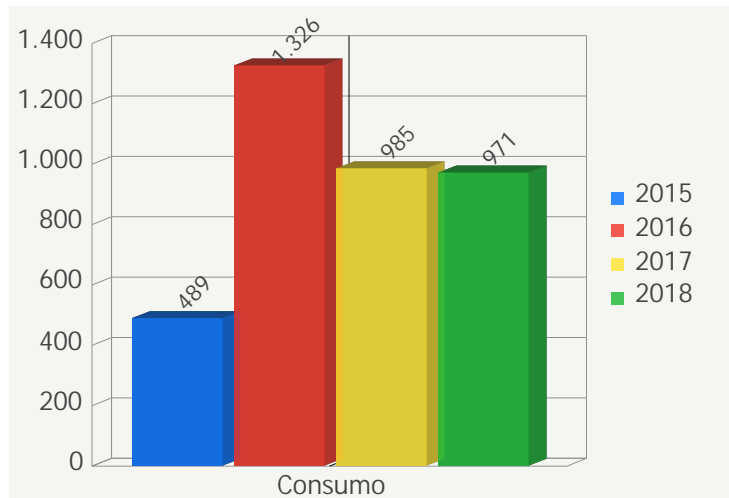
Consumo Luz:KWh anual



Consumo Luz:KWh mensual

Mes consumo	Indicadores Ejercicio Consumo	Consumo			
		2015	2016	2017	2018
Total		340.798	344.149	375.164	360.577
Enero		39.609	32.451	38.990	38.990
Febrero		38.563	33.298	38.794	37.405
Marzo		34.437	30.635	36.496	33.835
Abril		12.315	25.039	21.082	24.012
Mayo		25.195	25.230	24.999	24.820
Junio		27.918	27.724	34.032	28.416
Julio		32.240	30.915	37.517	38.403
Agosto		17.225	15.605	19.095	4.634
Septiembre		30.308	31.346	31.698	37.601
Octubre		25.950	27.134	27.294	27.294
Noviembre		27.242	32.208	32.603	32.603
Diciembre		29.796	32.564	32.564	32.564

Consumo Agua:m3 anual

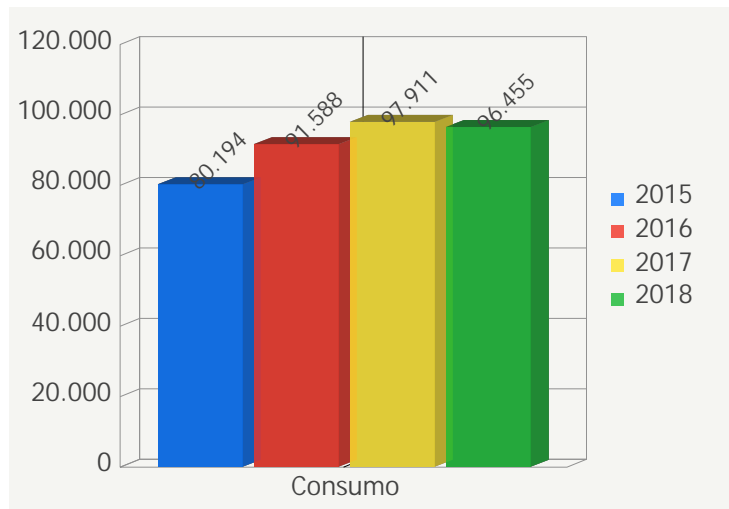


Consumo Agua:m3 mensual

Mes consumo	Indicadores Ejercicio Consumo	Consumo			
		2015	2016	2017	2018
Total		489	1.326	985	971
Enero		162	121	79	58
Febrero		50	90	102	144
Marzo		30	85	102	49
Abril		10	109	81	66
Mayo		40	111	82	99
Junio		20	94	64	80
Julio		20	26	62	52
Agosto		9	1	21	19
Septiembre		30	318	118	80
Octubre		20	188	117	120
Noviembre		50	124	50	97
Diciembre		48	59	107	107

Edificio: 0035:CENTRO COMERCIAL

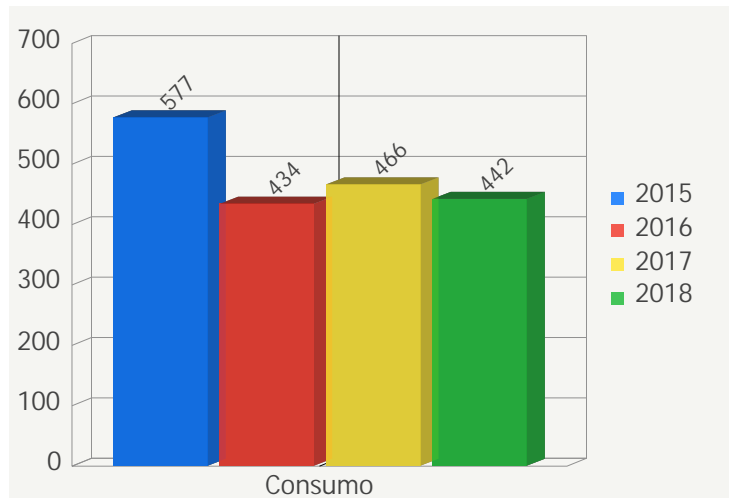
Consumo Luz:KWh anual



Consumo Luz:KWh mensual

Mes consumo	Indicadores Ejercicio Consumo	Consumo			
		2015	2016	2017	2018
Total		80.194	91.588	97.911	96.455
Enero		7.976	8.540	10.786	10.432
Febrero		9.916	7.193	8.899	11.459
Marzo		5.681	6.850	7.050	9.578
Abril		4.363	8.368	5.037	5.118
Mayo		6.933	6.984	8.059	6.424
Junio		6.388	7.655	10.564	8.932
Julio		9.252	9.243	7.692	6.291
Agosto		3.160	4.445	7.784	6.052
Septiembre		7.705	8.563	7.595	9.594
Octubre		5.833	6.565	6.612	7.103
Noviembre		5.936	9.046	8.028	7.522
Diciembre		7.051	8.136	9.805	7.950

Consumo Agua:m3 anual

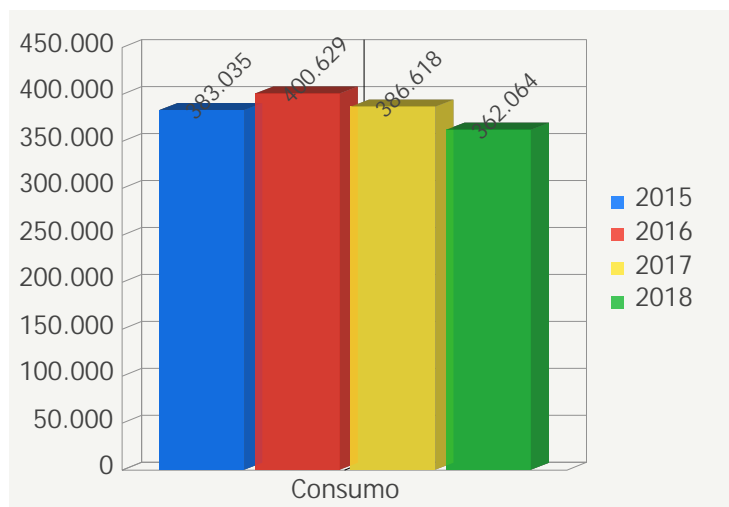


Consumo Agua:m3 mensual

Mes consumo	Indicadores Ejercicio Consumo	Consumo			
		2015	2016	2017	2018
Total		577	434	466	442
Enero		53	40	29	31
Febrero		63	34	56	54
Marzo		57	32	43	28
Abril		35	35	36	30
Mayo		73	52	47	53
Junio		49	36	42	47
Julio		47	34	38	25
Agosto		3	2	13	8
Septiembre		56	43	22	38
Octubre		57	46	65	49
Noviembre		56	58	48	44
Diciembre		28	22	27	35

Edificio: 0036:EDIFICIO GERMAN BERNACER

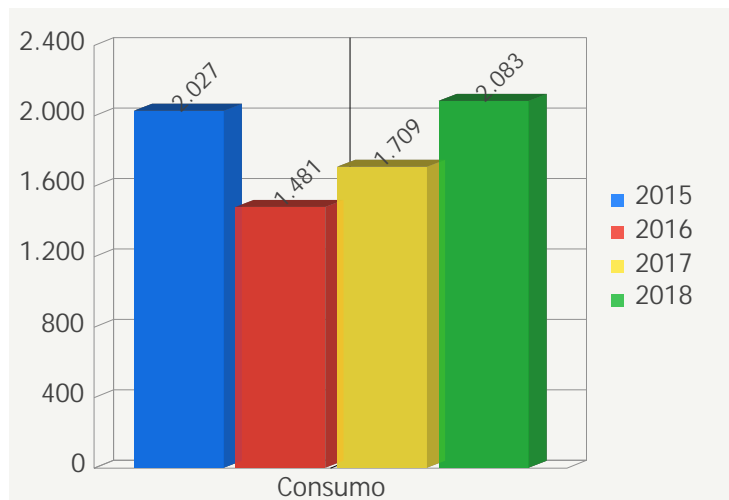
Consumo Luz:KWh anual



Consumo Luz:KWh mensual

Mes consumo	Indicadores Ejercicio Consumo	Consumo			
		2015	2016	2017	2018
Total		383.035	400.629	386.618	362.064
Enero		35.743	29.293	36.931	36.931
Febrero		32.850	34.789	30.940	31.355
Marzo		28.931	24.280	31.646	27.568
Abril		12.019	19.513	16.281	17.160
Mayo		32.095	34.041	30.859	27.181
Junio		35.381	39.223	37.617	32.780
Julio		48.859	45.607	41.760	40.159
Agosto		33.352	36.115	30.360	32.924
Septiembre		36.880	42.073	36.768	38.892
Octubre		30.538	32.882	32.382	30.089
Noviembre		28.612	31.903	30.164	27.042
Diciembre		27.775	30.910	30.910	19.983

Consumo Agua:m3 anual

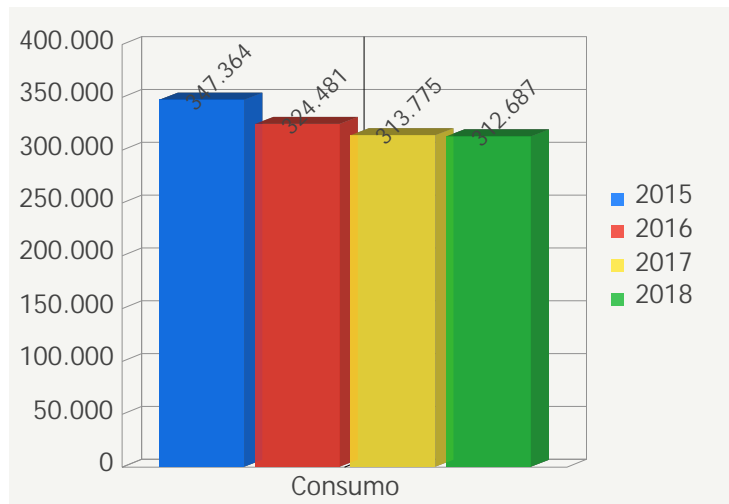


Consumo Agua:m3 mensual

Mes consumo	Indicadores Ejercicio Consumo	Consumo			
		2015	2016	2017	2018
Total		2.027	1.481	1.709	2.083
Enero		142	178	54	174
Febrero		171	186	72	235
Marzo		167	175	89	224
Abril		132	132	101	372
Mayo		191	199	91	231
Junio		146	160	72	195
Julio		172	174	86	116
Agosto		79	81	225	60
Septiembre		189	18	110	64
Octubre		269	66	258	103
Noviembre		198	72	188	183
Diciembre		171	40	363	126

Edificio: 0037: INSTITUTOS UNIVERSITARIOS

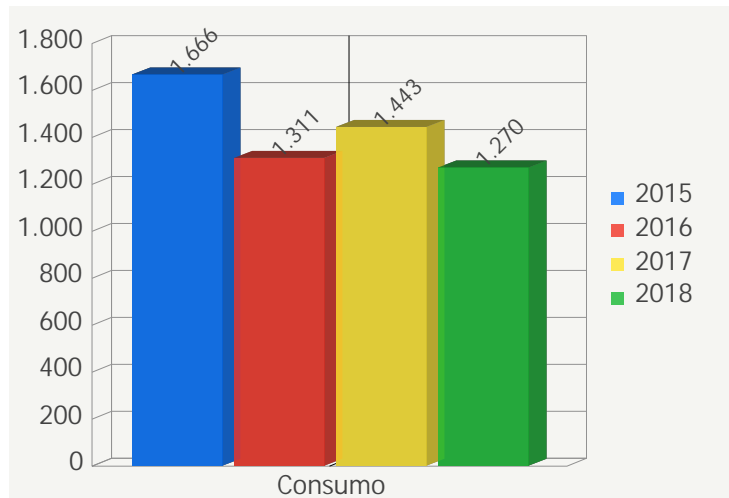
Consumo Luz:KWh anual



Consumo Luz:KWh mensual

Mes consumo	Indicadores Ejercicio Consumo	Consumo			
		2015	2016	2017	2018
Total		347.364	324.481	313.775	312.687
Enero		35.744	28.437	31.914	31.914
Febrero		35.593	27.879	27.671	30.628
Marzo		25.897	23.833	23.892	24.329
Abril		7.851	16.322	11.798	14.770
Mayo		31.935	24.909	24.774	25.262
Junio		41.900	35.096	35.631	30.154
Julio		53.346	38.769	38.578	40.334
Agosto		14.208	19.717	13.967	17.643
Septiembre		32.367	36.593	32.114	37.379
Octubre		21.447	21.735	23.135	22.369
Noviembre		23.105	25.132	24.242	25.998
Diciembre		23.971	26.059	26.059	11.907

Consumo Agua:m3 anual

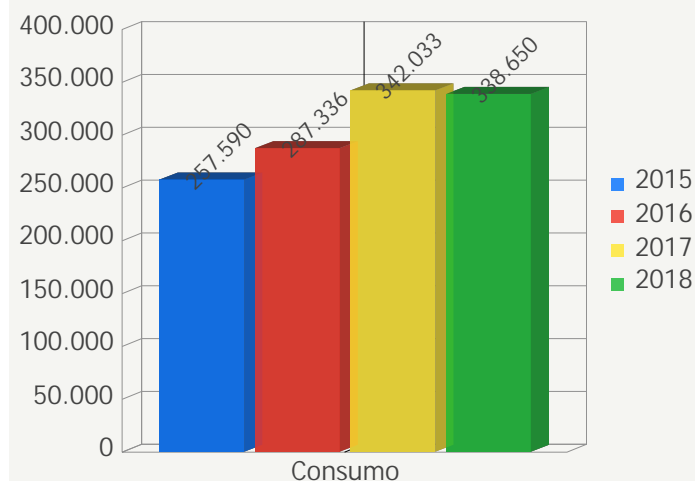


Consumo Agua:m3 mensual

Mes consumo	Indicadores Ejercicio Consumo	Consumo			
		2015	2016	2017	2018
Total		1.666	1.311	1.443	1.270
Enero		133	72	106	98
Febrero		179	179	122	154
Marzo		165	72	125	81
Abril		90	122	167	108
Mayo		211	144	127	181
Junio		149	99	117	133
Julio		123	126	96	67
Agosto		131	114	114	29
Septiembre		140	21	77	94
Octubre		127	120	146	116
Noviembre		123	162	80	106
Diciembre		95	80	166	103

Edificio: 0038:ESCUELA UNIVERSITARIA DE OPTICA Y OPTOMETRIA (AULARIO)

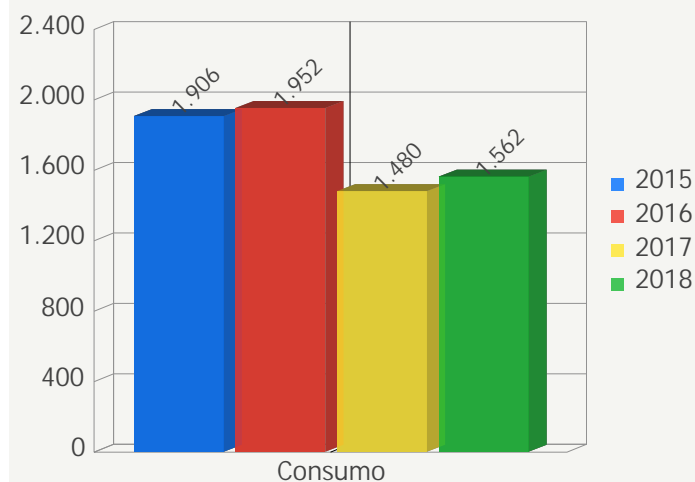
Consumo Luz:KWh anual



Consumo Luz:KWh mensual

Mes consumo	Indicadores Ejercicio Consumo	Consumo			
		2015	2016	2017	2018
Total		257.590	287.336	342.033	338.650
Enero		22.262	22.241	27.687	27.687
Febrero		23.669	24.939	27.119	30.095
Marzo		20.217	19.709	27.189	26.482
Abril		4.514	17.528	12.185	19.402
Mayo		21.935	20.789	30.063	34.497
Junio		24.369	29.440	38.051	33.414
Julio		34.744	34.930	45.724	45.593
Agosto		8.043	13.139	11.188	4.579
Septiembre		33.708	34.581	41.013	35.087
Octubre		24.539	26.723	33.110	33.110
Noviembre		19.274	22.836	28.223	28.223
Diciembre		20.316	20.481	20.481	20.481

Consumo Agua:m3 anual

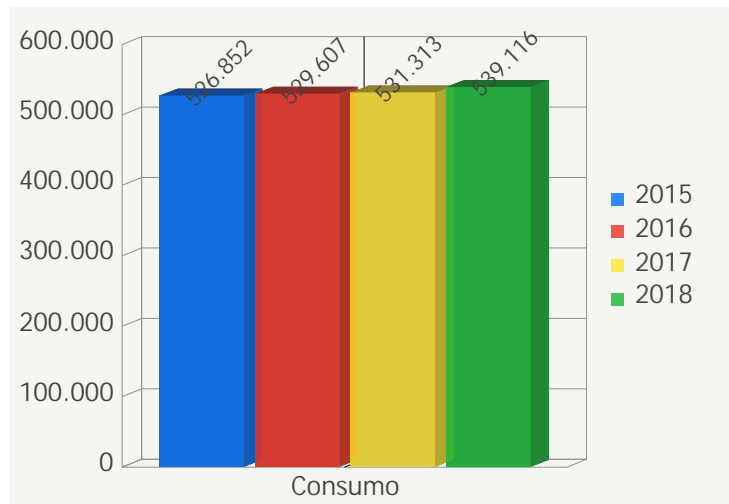


Consumo Agua:m3 mensual

Mes consumo	Indicadores Ejercicio Consumo	Consumo			
		2015	2016	2017	2018
Total		1.906	1.952	1.480	1.562
Enero		184	145	37	120
Febrero		111	316	134	110
Marzo		102	297	75	66
Abril		80	80	30	176
Mayo		193	86	61	173
Junio		101	28	26	111
Julio		164	172	22	79
Agosto		268	125	283	72
Septiembre		228	226	169	87
Octubre		92	224	381	302
Noviembre		147	225	113	117
Diciembre		236	28	149	149

Edificio: 0039:ESCUELA POLITÉCNICA SUPERIOR IV

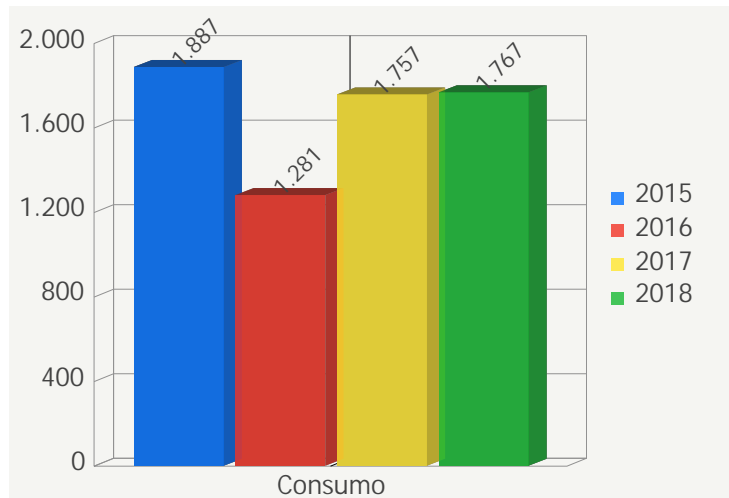
Consumo Luz:KWh anual



Consumo Luz:KWh mensual

Mes consumo	Indicadores Ejercicio Consumo	Consumo			
		2015	2016	2017	2018
Total		526.852	529.607	531.313	539.116
Enero		50.591	43.686	50.684	50.684
Febrero		60.568	54.830	51.975	64.227
Marzo		52.956	46.861	47.523	53.546
Abril		15.358	36.858	29.197	37.236
Mayo		46.183	40.286	44.777	39.604
Junio		45.976	43.600	49.807	38.756
Julio		54.290	49.592	49.017	49.574
Agosto		15.384	20.891	21.848	14.593
Septiembre		52.747	53.113	47.313	53.395
Octubre		44.794	46.030	46.055	44.986
Noviembre		43.224	47.867	47.124	47.406
Diciembre		44.781	45.993	45.993	45.109

Consumo Agua:m3 anual

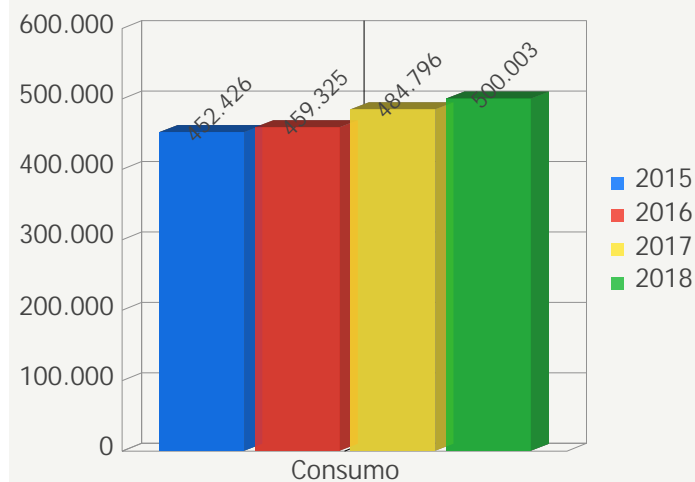


Consumo Agua:m3 mensual

Mes consumo	Indicadores Ejercicio Consumo	Consumo			
		2015	2016	2017	2018
Total		1.887	1.281	1.757	1.767
Enero		303	156	125	120
Febrero		221	8	183	231
Marzo		146	8	155	98
Abril		100	5	98	115
Mayo		207	66	254	177
Junio		93	75	143	116
Julio		125	129	66	74
Agosto		9	7	157	23
Septiembre		153	127	84	106
Octubre		218	305	228	295
Noviembre		231	301	97	175
Diciembre		81	94	167	237

Edificio: 0040:MUSEO DE LA UNIVERSIDAD DE ALICANTE

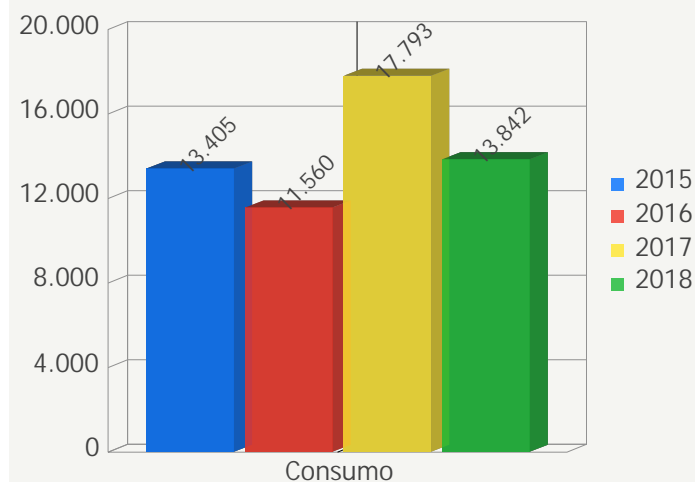
Consumo Luz:KWh anual



Consumo Luz:KWh mensual

Mes consumo	Indicadores Ejercicio Consumo	Consumo			
		2015	2016	2017	2018
Total		452.426	459.325	484.796	500.003
Enero		61.203	58.904	74.124	74.124
Febrero		70.676	66.529	61.152	51.007
Marzo		48.706	51.981	40.536	63.929
Abril		5.338	7.810	13.834	12.121
Mayo		29.758	14.017	26.295	18.195
Junio		34.527	36.733	43.169	32.177
Julio		61.534	47.017	49.599	53.749
Agosto		17.132	22.631	23.341	28.705
Septiembre		36.424	40.970	33.253	42.729
Octubre		19.166	20.939	18.292	32.093
Noviembre		23.652	41.769	51.176	48.701
Diciembre		44.310	50.025	50.025	42.473

Consumo Agua:m3 anual

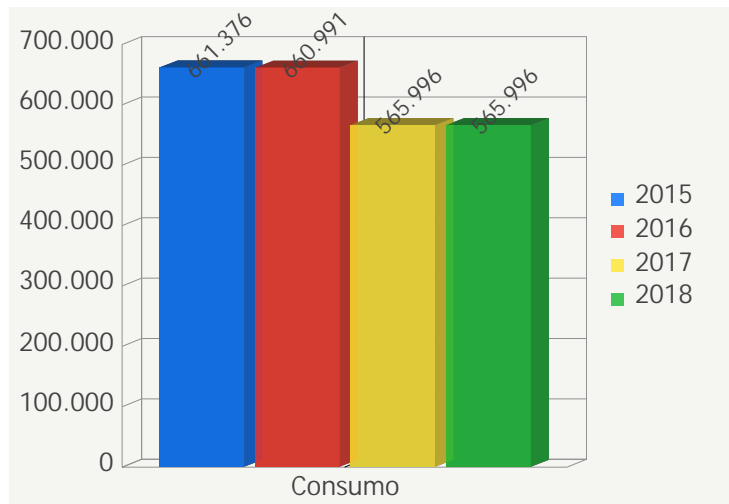


Consumo Agua:m3 mensual

Mes consumo	Indicadores Ejercicio Consumo	Consumo			
		2015	2016	2017	2018
Total		13.405	11.560	17.793	13.842
Enero		414	637	716	919
Febrero		934	809	26	1.257
Marzo		638	760	55	604
Abril		1.307	1.989	87	2.308
Mayo		2.005	1.516	3.171	2.679
Junio		2.673	2.114	442	83
Julio		1.522	1.359	3.223	3.549
Agosto		2.719	2	3.837	1.459
Septiembre		36	134	854	54
Octubre		506	1.112	1.786	60
Noviembre		366	770	862	850
Diciembre		285	358	2.734	20

Edificio: 0041:FACULTAD DE CIENCIAS VI : AULARIO (CTQ)

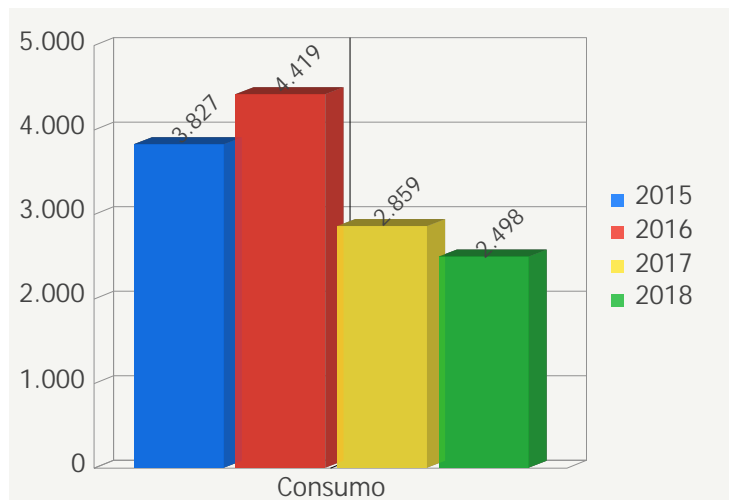
Consumo Luz:KWh anual



Consumo Luz:KWh mensual

Mes consumo	Indicadores Ejercicio Consumo	Consumo			
		2015	2016	2017	2018
Total		661.376	660.991	565.996	565.996
Enero		60.696	32.431	48.595	48.595
Febrero		60.609	63.606	48.855	48.855
Marzo		67.405	64.143	51.557	51.557
Abril		37.848	52.398	33.195	33.195
Mayo		60.010	64.937	49.349	49.349
Junio		64.927	71.090	54.474	54.474
Julio		6.404	70.748	63.985	63.985
Agosto		30.888	32.757	29.309	29.309
Septiembre		76.991	63.378	52.739	52.739
Octubre		72.340	53.257	47.829	47.829
Noviembre		60.970	50.369	44.232	44.232
Diciembre		62.288	41.877	41.877	41.877

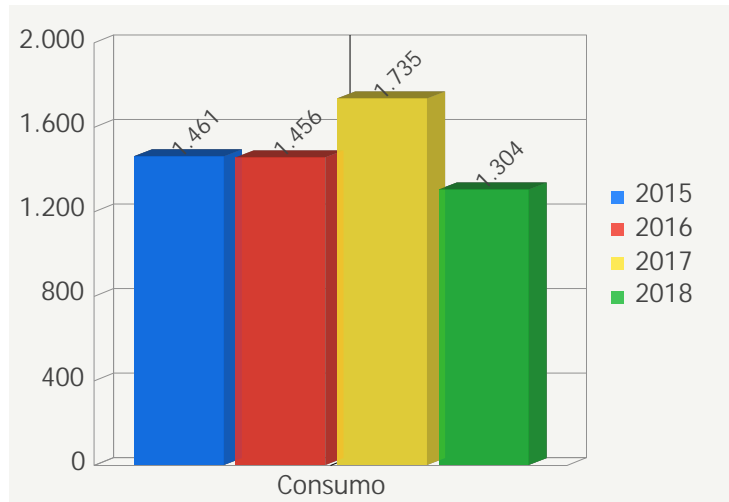
Consumo Gas:m3 anual



Consumo Gas:m3 mensual

Mes consumo	Indicadores Ejercicio Consumo	Consumo			
		2015	2016	2017	2018
Total		3.827	4.419	2.859	2.498
Enero		294	250	287	87
Febrero		206	365	278	514
Marzo		199	343	406	235
Abril		156	664	349	304
Mayo		421	480	278	47
Junio		109	271	460	1
Julio		352	0	208	53
Agosto		8	2	85	0
Septiembre		491	807	197	264
Octubre		490	669	272	264
Noviembre		788	352	28	630
Diciembre		313	216	11	99

Consumo Agua:m3 anual

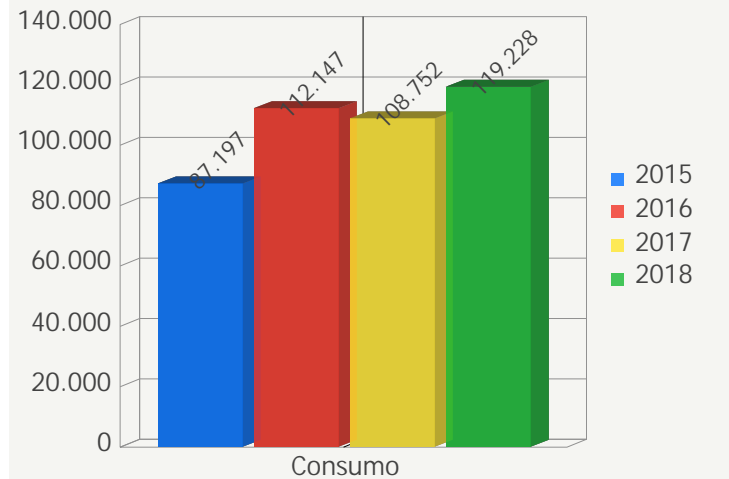


Consumo Agua:m3 mensual

Mes consumo	Indicadores	Consumo			
	Ejercicio Consumo	2015	2016	2017	2018
Total		1.461	1.456	1.735	1.304
Enero		117	114	114	74
Febrero		111	78	78	91
Marzo		90	73	73	89
Abril		108	108	108	108
Mayo		127	175	175	175
Junio		104	0	104	123
Julio		87	89	89	52
Agosto		0	1	350	16
Septiembre		0	185	0	74
Octubre		432	432	337	110
Noviembre		201	201	83	168
Diciembre		84	0	224	224

Edificio: 0042:AULARIO III

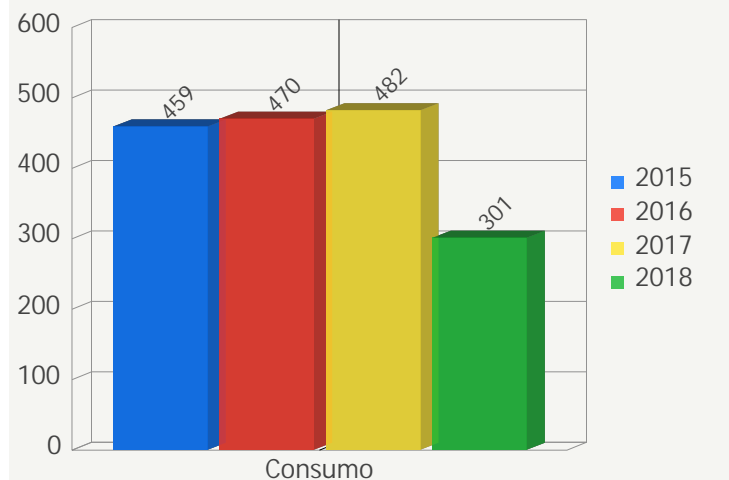
Consumo Luz:KWh anual



Consumo Luz:KWh mensual

Mes consumo	Indicadores Ejercicio Consumo	Consumo			
		2015	2016	2017	2018
Total		87.197	112.147	108.752	119.228
Enero		8.670	8.481	12.287	12.287
Febrero		13.445	13.860	12.951	18.615
Marzo		7.730	12.352	9.705	11.893
Abril		2.477	6.317	4.299	5.480
Mayo		5.173	6.758	6.564	6.818
Junio		5.378	6.587	7.312	6.102
Julio		11.348	10.683	8.800	10.569
Agosto		1.539	2.231	3.662	2.069
Septiembre		8.538	11.816	10.202	14.855
Octubre		7.467	9.419	9.718	9.904
Noviembre		7.088	12.018	11.627	11.755
Diciembre		8.344	11.625	11.625	8.881

Consumo Agua:m3 anual

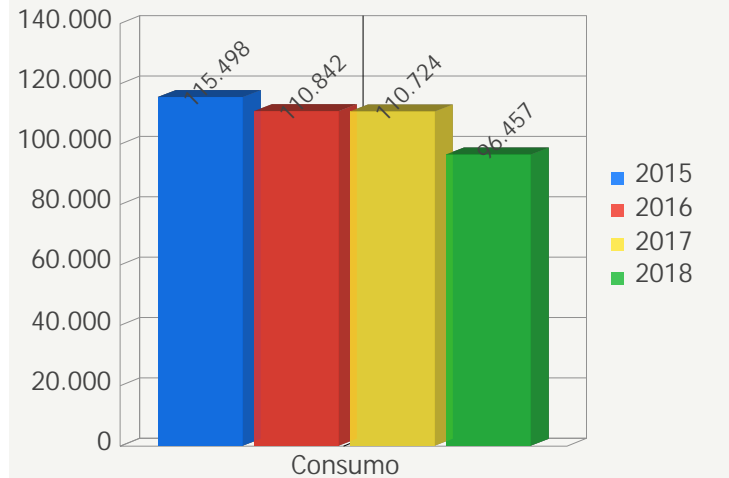


Consumo Agua:m3 mensual

Mes consumo	Indicadores Ejercicio Consumo	Consumo			
		2015	2016	2017	2018
Total		459	470	482	301
Enero		32	37	30	21
Febrero		60	41	67	63
Marzo		43	39	58	25
Abril		16	45	32	31
Mayo		51	32	48	49
Junio		20	23	11	18
Julio		33	15	21	7
Agosto		2	0	13	6
Septiembre		51	48	34	11
Octubre		57	61	72	12
Noviembre		66	106	47	9
Diciembre		28	23	49	49

Edificio: 0043:CLUB SOCIAL III

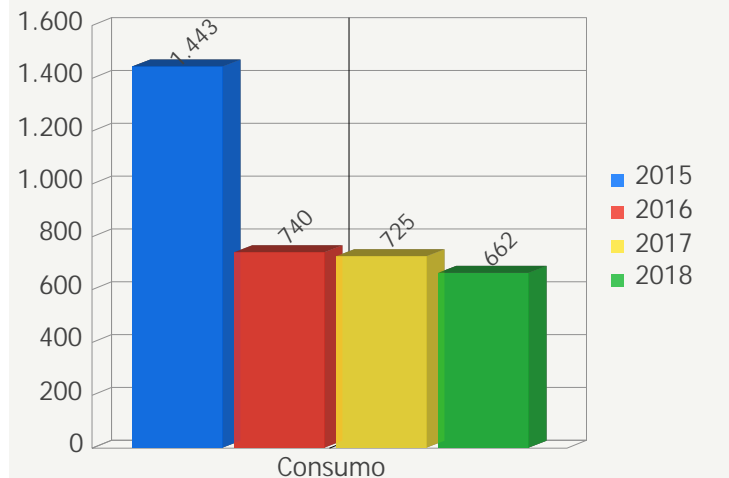
Consumo Luz:KWh anual



Consumo Luz:KWh mensual

Mes consumo	Indicadores Ejercicio Consumo	Consumo			
		2015	2016	2017	2018
Total		115.498	110.842	110.724	96.457
Enero		8.340	8.748	7.549	7.308
Febrero		10.272	7.596	8.911	8.544
Marzo		8.286	7.756	9.607	5.858
Abril		7.186	7.314	6.862	7.895
Mayo		12.755	11.274	10.979	11.179
Junio		10.426	11.517	12.691	10.584
Julio		16.345	14.317	9.947	6.967
Agosto		1.857	5.313	8.685	3.361
Septiembre		13.051	9.335	7.790	10.893
Octubre		10.179	11.893	12.129	9.454
Noviembre		9.533	10.085	9.020	8.078
Diciembre		7.268	5.694	6.554	6.336

Consumo Agua:m3 anual

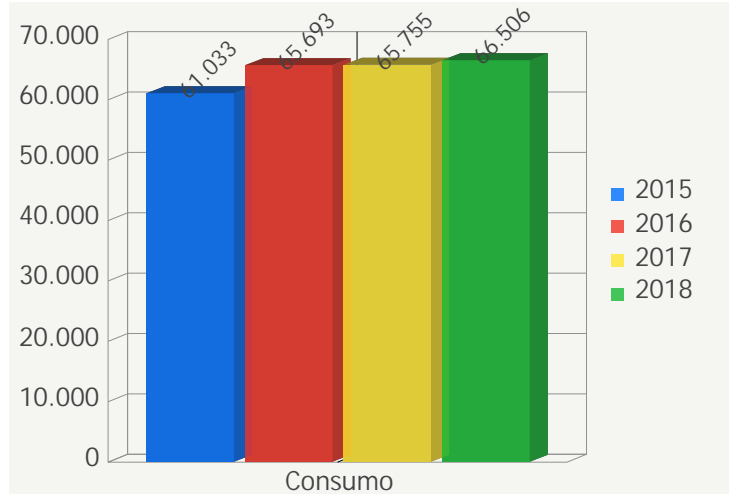


Consumo Agua:m3 mensual

Mes consumo	Indicadores Ejercicio Consumo	Consumo			
		2015	2016	2017	2018
Total		1.443	740	725	662
Enero		67	69	50	59
Febrero		80	65	77	38
Marzo		68	61	59	35
Abril		43	70	53	87
Mayo		83	81	72	82
Junio		58	49	41	60
Julio		84	58	42	31
Agosto		6	5	18	6
Septiembre		335	69	33	39
Octubre		423	86	82	41
Noviembre		136	89	44	96
Diciembre		60	38	154	88

Edificio: 0044:CAFETERÍA FACULTAD DE CIENCIAS

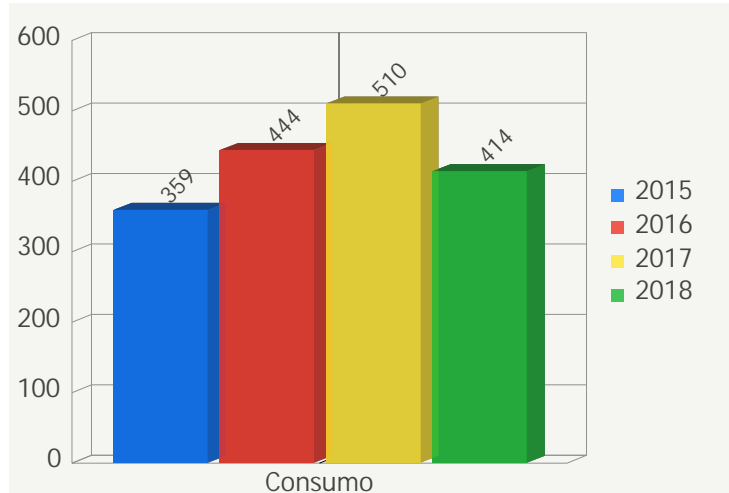
Consumo Luz:KWh anual



Consumo Luz:KWh mensual

Mes consumo	Indicadores Ejercicio Consumo	Consumo			
		2015	2016	2017	2018
Total		61.033	65.693	65.755	66.506
Enero		4.220	5.011	4.162	4.906
Febrero		5.196	4.582	5.213	5.661
Marzo		4.001	4.364	4.904	3.938
Abril		3.532	4.880	3.503	5.283
Mayo		5.696	6.514	5.605	6.379
Junio		4.889	6.867	8.153	7.461
Julio		8.871	7.864	7.575	6.294
Agosto		2.446	5.337	6.088	3.541
Septiembre		7.056	5.181	4.734	7.573
Octubre		5.723	6.211	6.472	5.782
Noviembre		5.369	5.743	5.404	5.182
Diciembre		4.034	3.139	3.942	4.506

Consumo Agua:m3 anual

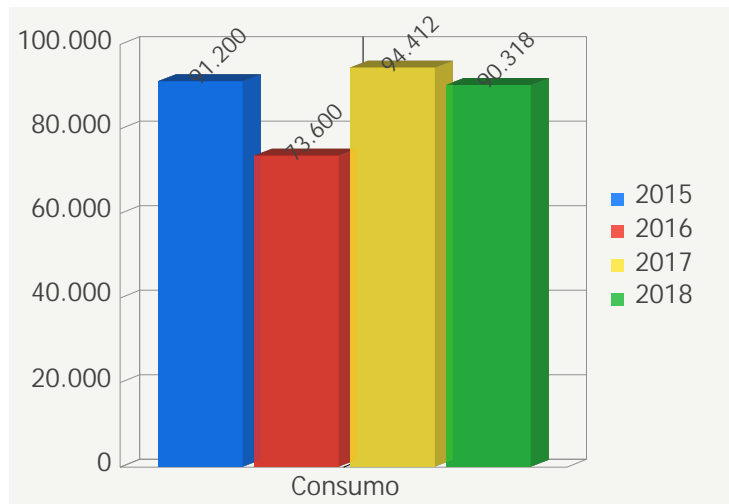


Consumo Agua:m3 mensual

Mes consumo	Indicadores Ejercicio Consumo	Consumo			
		2015	2016	2017	2018
Total		359	444	510	414
Enero		29	33	35	37
Febrero		33	34	52	50
Marzo		30	32	48	28
Abril		18	18	44	31
Mayo		38	54	46	50
Junio		25	40	34	42
Julio		38	47	45	26
Agosto		2	2	21	7
Septiembre		35	45	32	34
Octubre		36	49	62	47
Noviembre		44	63	49	31
Diciembre		31	27	42	31

Edificio: 0045:CAFETERÍA ESCUELA POLITÉCNICA SUPERIOR

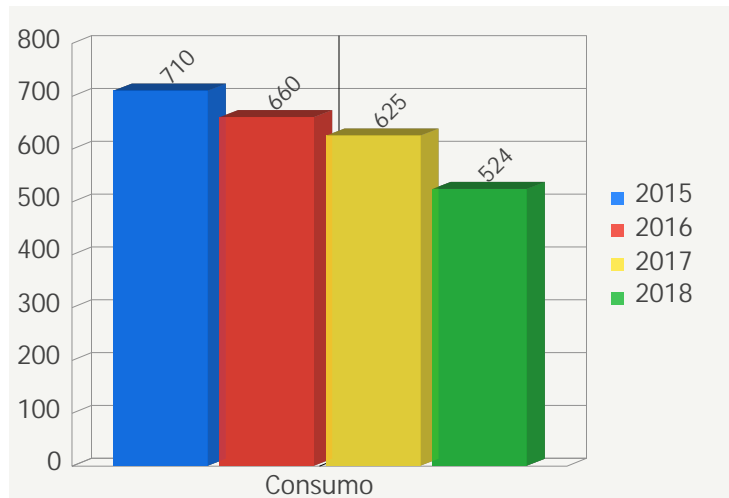
Consumo Luz:KWh anual



Consumo Luz:KWh mensual

Mes consumo	Indicadores Ejercicio Consumo	Consumo			
		2015	2016	2017	2018
Total		91.200	73.600	94.412	90.318
Enero		6.800	7.500	6.423	6.788
Febrero		8.400	6.600	7.507	7.616
Marzo		6.600	6.286	7.772	5.754
Abril		5.300	1.745	5.552	7.408
Mayo		10.300	816	8.883	9.803
Junio		8.100	5.881	11.721	10.807
Julio		11.382	10.295	9.318	6.863
Agosto		2.818	6.418	6.489	3.642
Septiembre		9.700	6.464	6.189	8.799
Octubre		8.100	8.435	9.934	8.699
Noviembre		7.900	8.315	9.109	7.812
Diciembre		5.800	4.845	5.515	6.327

Consumo Agua:m3 anual

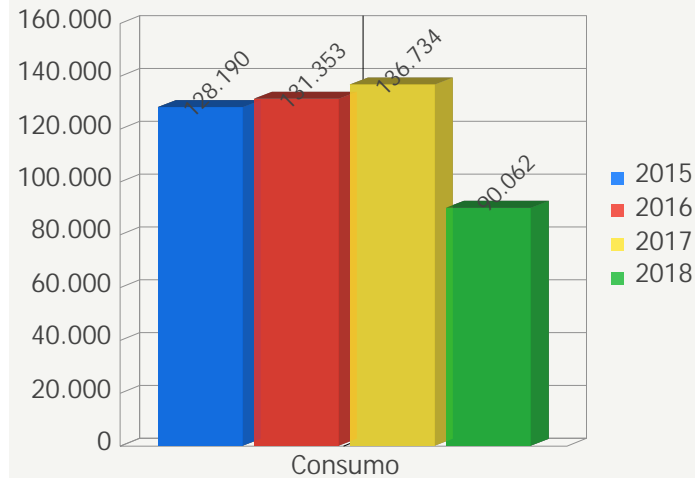


Consumo Agua:m3 mensual

Mes consumo	Indicadores Ejercicio Consumo	Consumo			
		2015	2016	2017	2018
Total		710	660	625	524
Enero		52	63	57	37
Febrero		68	54	67	69
Marzo		65	51	65	40
Abril		30	54	62	38
Mayo		64	81	82	69
Junio		70	39	54	45
Julio		95	84	45	27
Agosto		4	4	14	9
Septiembre		65	30	30	37
Octubre		65	61	64	57
Noviembre		75	82	50	53
Diciembre		57	57	35	43

Edificio: 0101:SEDE OFICIAL DE LA UNIVERSIDAD EN LA CIUDAD DE ALICANTE

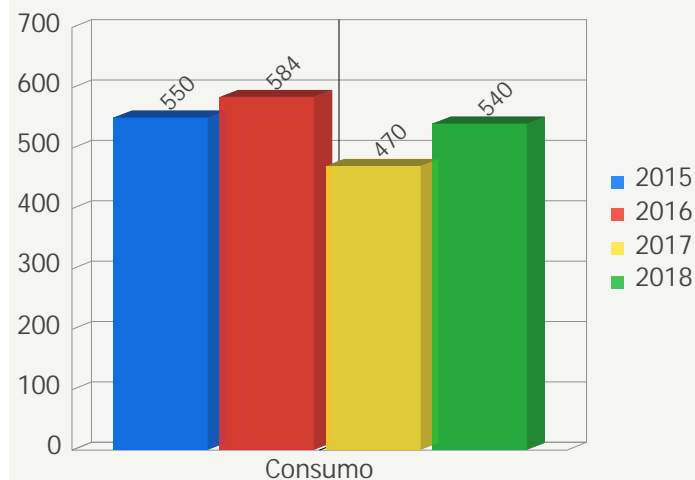
Consumo Luz:KWh anual



Consumo Luz:KWh mensual

Mes consumo	Indicadores Ejercicio Consumo	Consumo			
		2015	2016	2017	2018
Total		128.190	131.353	136.734	90.062
Enero		10.288	8.288	11.668	6.169
Febrero		9.629	9.226	9.729	5.794
Marzo		9.792	7.919	9.863	4.711
Abril		7.159	9.446	8.427	4.448
Mayo		12.481	11.228	12.765	7.712
Junio		13.365	12.932	13.478	8.199
Julio		15.365	13.957	15.846	6.029
Agosto		3.245	10.273	8.903	6.029
Septiembre		13.911	15.791	14.412	12.332
Octubre		12.890	12.966	9.186	10.865
Noviembre		10.319	10.687	16.934	10.000
Diciembre		9.746	8.640	5.523	7.774

Consumo Agua:m3 anual

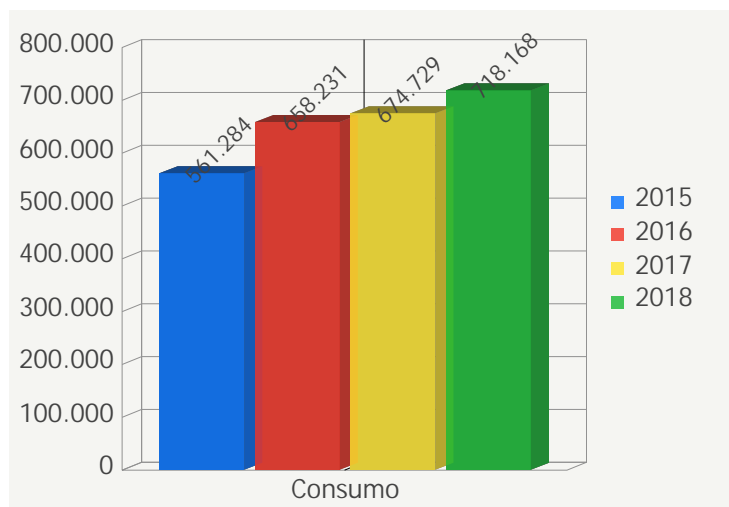


Consumo Agua:m3 mensual

Mes consumo	Indicadores Ejercicio Consumo	Consumo			
		2015	2016	2017	2018
Total		550	584	470	540
Enero		41	46	34	40
Febrero		41	46	34	40
Marzo		41	47	34	39
Abril		41	46	34	39
Mayo		45	52	57	53
Junio		45	52	57	54
Julio		45	52	16	54
Agosto		36	24	16	20
Septiembre		36	24	16	20
Octubre		36	24	16	21
Noviembre		72	86	78	80
Diciembre		72	86	78	80

Edificio: 0103:EDIFICIO SAN FERNANDO

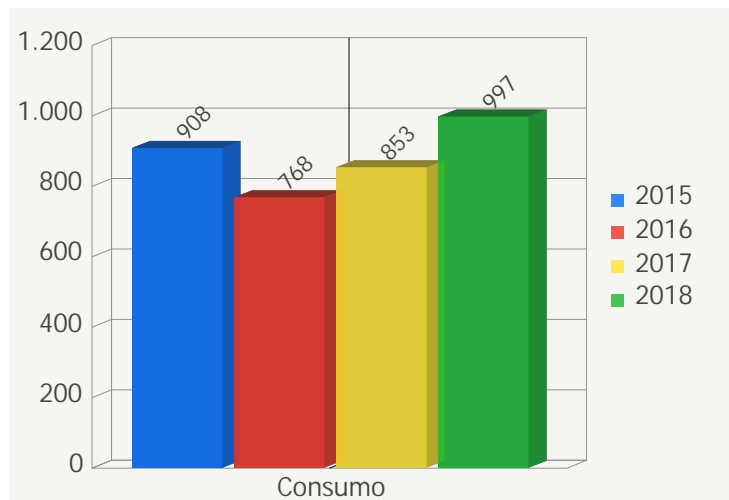
Consumo Luz:KWh anual



Consumo Luz:KWh mensual

Mes consumo	Indicadores Ejercicio Consumo	Consumo			
		2015	2016	2017	2018
Total		561.284	658.231	674.729	718.168
Enero		0	53.157	64.866	59.172
Febrero		35.318	37.873	37.550	37.153
Marzo		26.456	38.618	34.705	39.028
Abril		32.218	34.930	28.949	37.605
Mayo		52.664	64.270	60.305	74.746
Junio		59.521	68.388	82.495	79.531
Julio		76.200	74.372	81.339	86.101
Agosto		73.802	70.262	80.553	87.653
Septiembre		64.021	58.750	57.545	64.614
Octubre		50.451	57.652	48.345	53.741
Noviembre		39.379	49.240	43.805	49.250
Diciembre		51.254	50.719	54.272	49.574

Consumo Agua:m3 anual

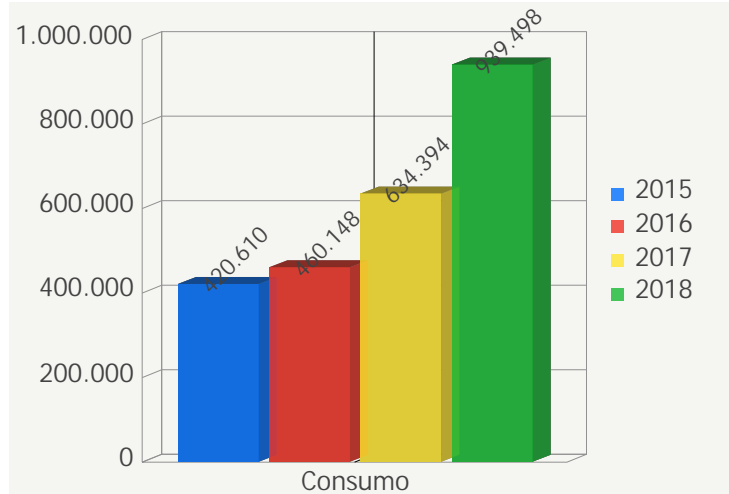


Consumo Agua:m3 mensual

Mes consumo	Indicadores Ejercicio Consumo	Consumo			
		2015	2016	2017	2018
Total		908	768	853	997
Enero		247	79	106	121
Febrero		54	38	49	60
Marzo		133	34	65	57
Abril		98	53	47	70
Mayo		79	118	107	134
Junio		51	98	112	129
Julio		40	48	69	77
Agosto		63	58	60	73
Septiembre		31	53	48	58
Octubre		39	58	78	75
Noviembre		32	69	48	66
Diciembre		41	62	64	77

Edificio: 0200:AMPLIACIÓN CAMPUS (ZONAS COMUNES)

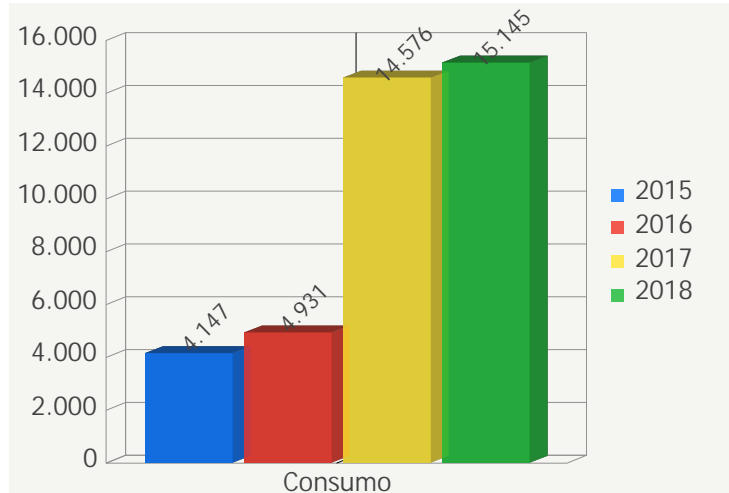
Consumo Luz:KWh anual



Consumo Luz:KWh mensual

Mes consumo	Indicadores Ejercicio Consumo	Consumo			
		2015	2016	2017	2018
Total		420.610	460.148	634.394	939.498
Enero		20.068	50.674	22.139	65.828
Febrero		15.223	31.346	26.536	36.617
Marzo		57.943	8.149	40.487	102.415
Abril		6.220	59.711	52.094	34.846
Mayo		44.469	36.289	46.203	55.832
Junio		44.887	57.773	63.455	7.283
Julio		50.944	44.614	95.289	123.798
Agosto		56.821	64.224	17.458	66.940
Septiembre		28.225	4.962	98.871	125.322
Octubre		36.393	7.483	40.264	112.314
Noviembre		49.319	45.403	57.537	117.803
Diciembre		10.098	49.520	74.062	90.500

Consumo Agua:m3 anual

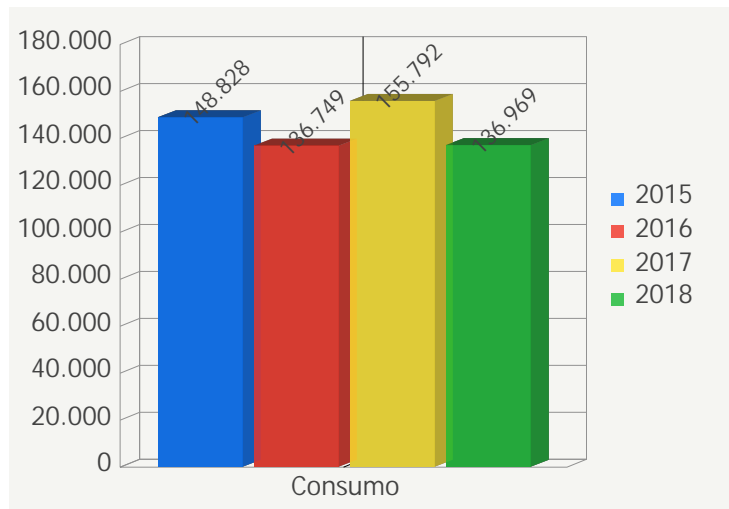


Consumo Agua:m3 mensual

Mes consumo	Indicadores Ejercicio Consumo	Consumo			
		2015	2016	2017	2018
Total		4.147	4.931	14.576	15.145
Enero		0	180	854	1.099
Febrero		323	270	642	718
Marzo		240	342	900	968
Abril		502	513	1.032	1.325
Mayo		290	776	1.775	1.615
Junio		326	440	2.014	1.079
Julio		291	304	1.513	1.594
Agosto		1.348	556	1.413	1.431
Septiembre		154	175	965	1.718
Octubre		135	173	1.358	1.083
Noviembre		167	372	1.140	1.052
Diciembre		371	830	970	1.463

Edificio: 0201:ANIMALARIO

Consumo Luz:KWh anual



Consumo Luz:KWh mensual

Mes consumo	Indicadores Ejercicio Consumo	Consumo			
		2015	2016	2017	2018
Total		148.828	136.749	155.792	136.969
Enero		11.657	10.989	11.794	9.857
Febrero		11.290	8.229	9.471	10.951
Marzo		8.780	11.961	9.417	6.746
Abril		10.152	6.734	6.727	10.410
Mayo		10.721	11.449	10.763	10.331
Junio		11.385	12.937	12.937	13.655
Julio		22.390	21.652	21.652	11.479
Agosto		16.207	15.105	36.803	22.347
Septiembre		12.182	9.817	7.139	14.112
Octubre		11.498	11.315	10.242	9.803
Noviembre		10.362	7.663	8.588	6.901
Diciembre		12.204	8.898	10.259	10.377

Consumo Agua:m3 anual

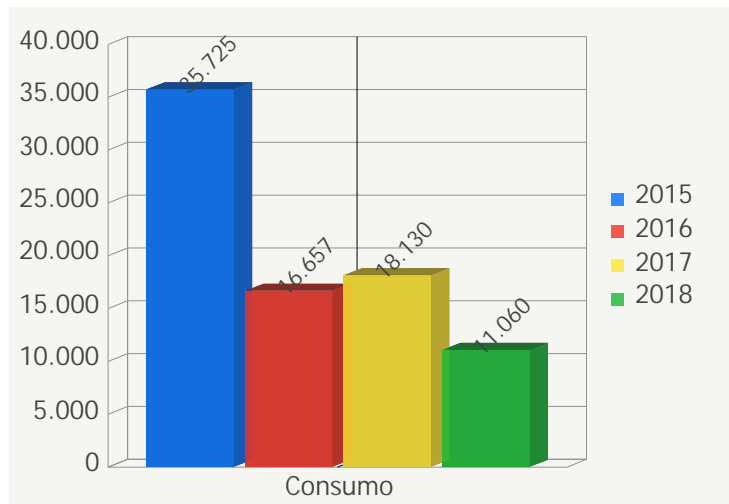


Consumo Agua:m3 mensual

Mes consumo	Indicadores Ejercicio Consumo	Consumo			
		2015	2016	2017	2018
Total		0	0	0	0
Enero		0	0	0	0
Febrero		0	0	0	0
Marzo		0	0	0	0
Abril		0	0	0	0
Mayo		0	0	0	0
Junio		0	0	0	0
Julio		0	0	0	0
Agosto		0	0	0	0
Septiembre		0	0	0	0
Octubre		0	0	0	0
Noviembre		0	0	0	0
Diciembre		0	0	0	0

Edificio: 0202:PETROLOGIA

Consumo Luz:KWh anual



Consumo Luz:KWh mensual

Mes consumo	Indicadores Ejercicio Consumo	Consumo			
		2015	2016	2017	2018
Total		35.725	16.657	18.130	11.060
Enero		1.805	1.529	1.503	1.187
Febrero		1.530	1.281	1.569	1.296
Marzo		1.267	1.321	1.099	833
Abril		950	735	785	803
Mayo		1.140	1.363	1.256	860
Junio		933	1.455	1.455	848
Julio		22.948	3.473	3.473	825
Agosto		919	1.073	3.049	1.048
Septiembre		1.040	1.099	636	1.721
Octubre		1.030	1.205	1.029	1.240
Noviembre		1.075	989	1.079	300
Diciembre		1.088	1.134	1.197	99

Consumo Agua:m3 anual

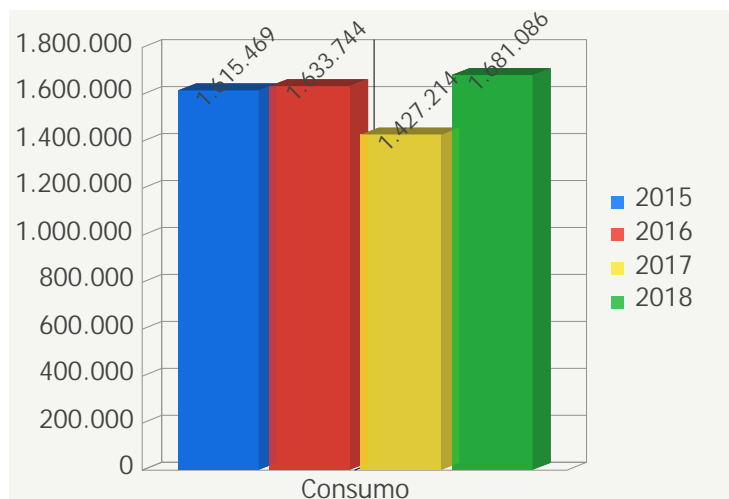


Consumo Agua:m3 mensual

Mes consumo	Indicadores Ejercicio Consumo	Consumo			
		2015	2016	2017	2018
Total		0	0	0	0
Enero		0	0	0	0
Febrero		0	0	0	0
Marzo		0	0	0	0
Abril		0	0	0	0
Mayo		0	0	0	0
Junio		0	0	0	0
Julio		0	0	0	0
Agosto		0	0	0	0
Septiembre		0	0	0	0
Octubre		0	0	0	0
Noviembre		0	0	0	0
Diciembre		0	0	0	0

Edificio: 0203:SERVICIOS TÉCNICOS DE INVESTIGACIÓN

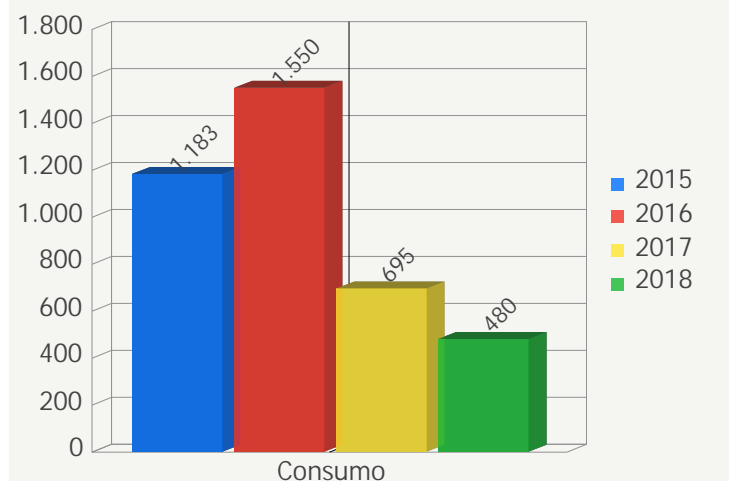
Consumo Luz:KWh anual



Consumo Luz:KWh mensual

Mes consumo	Indicadores Ejercicio Consumo	Consumo			
		2015	2016	2017	2018
Total		1.615.469	1.633.744	1.427.214	1.681.086
Enero		119.892	99.607	112.178	100.780
Febrero		120.025	120.764	110.546	129.908
Marzo		102.112	154.041	122.327	87.499
Abril		144.495	97.015	87.377	126.861
Mayo		139.005	145.536	139.803	145.604
Junio		150.562	150.562	158.560	283.718
Julio		169.642	169.642	119.071	145.576
Agosto		106.998	106.998	141.359	155.310
Septiembre		161.449	229.817	107.177	138.711
Octubre		142.293	170.041	139.095	123.743
Noviembre		113.624	105.095	105.095	117.097
Diciembre		145.372	84.626	84.626	126.279

Consumo Agua:m3 anual

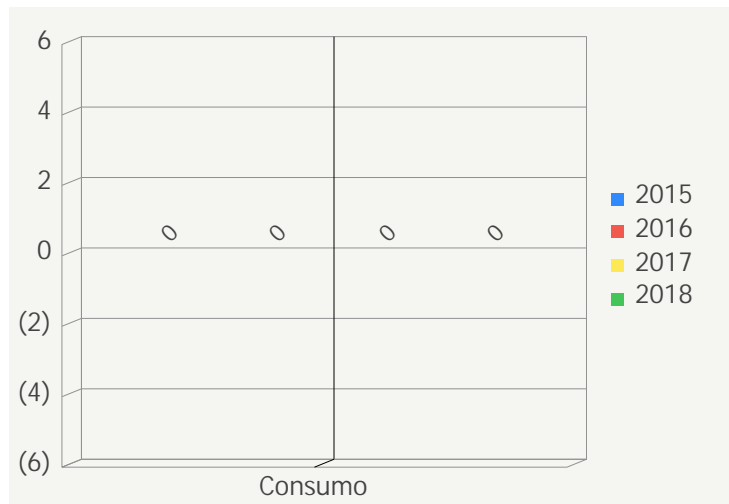


Consumo Agua:m3 mensual

Mes consumo	Indicadores Ejercicio Consumo	Consumo			
		2015	2016	2017	2018
Total		1.183	1.550	695	480
Enero		123	112	182	182
Febrero		107	137	99	99
Marzo		105	191	63	63
Abril		44	105	38	17
Mayo		71	57	72	32
Junio		62	245	30	16
Julio		121	197	1	6
Agosto		20	16	19	1
Septiembre		141	110	25	14
Octubre		108	105	18	18
Noviembre		120	138	138	18
Diciembre		161	137	10	14

Edificio: 0204: INSTITUTOS UNIVERSITARIOS

Consumo Luz:KWh anual



Consumo Luz:KWh mensual

Mes consumo	Indicadores Ejercicio Consumo	Consumo			
		2015	2016	2017	2018
Total		0	0	0	0
Enero		0	0	0	0
Febrero		0	0	0	0
Marzo		0	0	0	0
Abril		0	0	0	0
Mayo		0	0	0	0
Junio		0	0	0	0
Julio		0	0	0	0
Agosto		0	0	0	0
Septiembre		0	0	0	0
Octubre		0	0	0	0
Noviembre		0	0	0	0
Diciembre		0	0	0	0

Consumo Agua:m3 anual

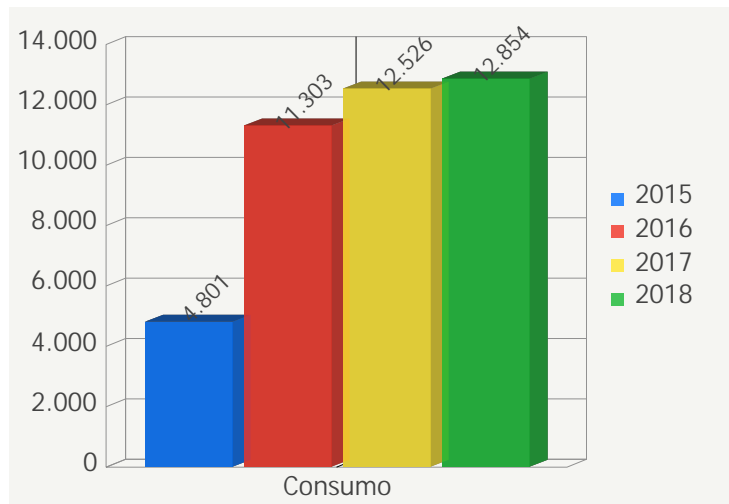


Consumo Agua:m3 mensual

Mes consumo	Indicadores Ejercicio Consumo	Consumo			
		2015	2016	2017	2018
Total		0	0	0	0
Enero		0	0	0	0
Febrero		0	0	0	0
Marzo		0	0	0	0
Abril		0	0	0	0
Mayo		0	0	0	0
Junio		0	0	0	0
Julio		0	0	0	0
Agosto		0	0	0	0
Septiembre		0	0	0	0
Octubre		0	0	0	0
Noviembre		0	0	0	0
Diciembre		0	0	0	0

Edificio: 0205: NAVES DE SERVICIO Y MANTENIMIENTO

Consumo Luz: KWh anual



Consumo Luz: KWh mensual

Mes consumo	Indicadores Ejercicio Consumo	Consumo			
		2015	2016	2017	2018
Total		4.801	11.303	12.526	12.854
Enero		433	480	1.080	1.154
Febrero		414	518	920	957
Marzo		410	1.160	794	580
Abril		426	614	568	876
Mayo		358	997	908	1.143
Junio		254	904	1.593	1.114
Julio		366	1.349	788	1.394
Agosto		366	1.168	2.073	915
Septiembre		399	956	623	781
Octubre		454	1.185	1.092	965
Noviembre		426	1.158	963	861
Diciembre		495	814	1.124	2.114

Consumo Agua: m3 anual

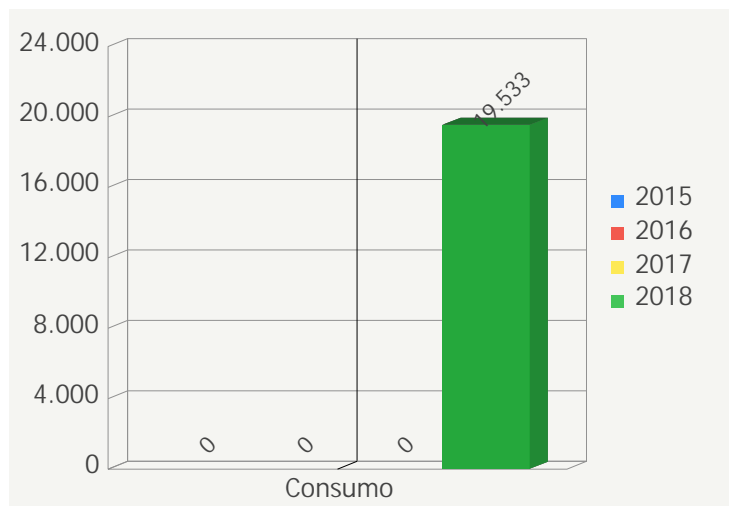


Consumo Agua: m3 mensual

Mes consumo	Indicadores Ejercicio Consumo	Consumo			
		2015	2016	2017	2018
Total		0	0	0	0
Enero		0	0	0	0
Febrero		0	0	0	0
Marzo		0	0	0	0
Abril		0	0	0	0
Mayo		0	0	0	0
Junio		0	0	0	0
Julio		0	0	0	0
Agosto		0	0	0	0
Septiembre		0	0	0	0
Octubre		0	0	0	0
Noviembre		0	0	0	0
Diciembre		0	0	0	0

Edificio: 0206:CENTRO INCUBADOR DE EMPRESAS

Consumo Luz:KWh anual



Consumo Luz:KWh mensual

Mes consumo	Indicadores Ejercicio Consumo	Consumo			
		2015	2016	2017	2018
Total		0	0	0	19.533
Enero		0	0	0	0
Febrero		0	0	0	0
Marzo		0	0	0	0
Abril		0	0	0	0
Mayo		0	0	0	0
Junio		0	0	0	0
Julio		0	0	0	0
Agosto		0	0	0	0
Septiembre		0	0	0	0
Octubre		0	0	0	0
Noviembre		0	0	0	6.808
Diciembre		0	0	0	12.725

Consumo Agua:m3 anual

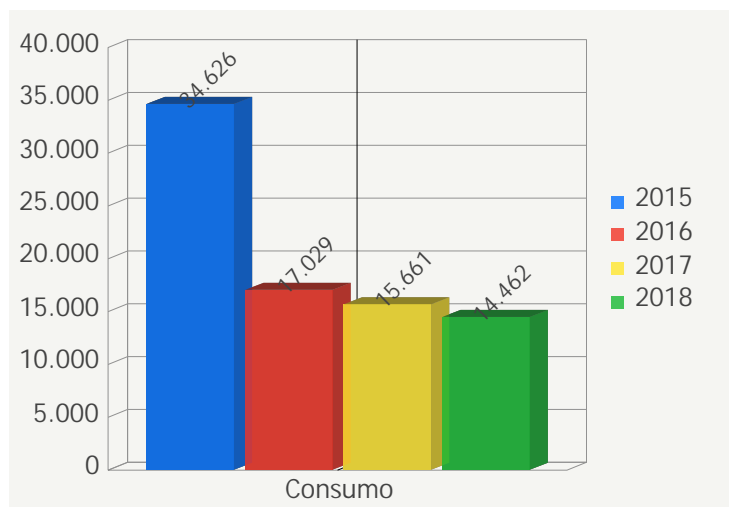


Consumo Agua:m3 mensual

Mes consumo	Indicadores Ejercicio Consumo	Consumo			
		2015	2016	2017	2018
Total		0	0	0	0
Enero		0	0	0	0
Febrero		0	0	0	0
Marzo		0	0	0	0
Abril		0	0	0	0
Mayo		0	0	0	0
Junio		0	0	0	0
Julio		0	0	0	0
Agosto		0	0	0	0
Septiembre		0	0	0	0
Octubre		0	0	0	0
Noviembre		0	0	0	0
Diciembre		0	0	0	0

Edificio: 0207:INVERNADERO

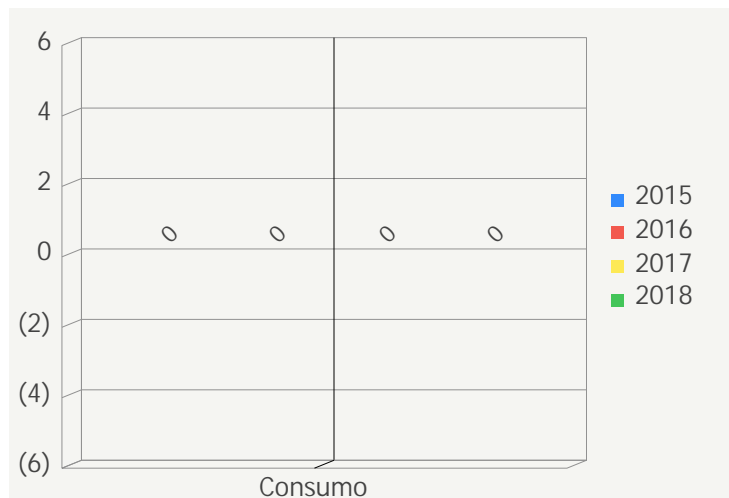
Consumo Luz:KWh anual



Consumo Luz:KWh mensual

Mes consumo	Indicadores Ejercicio Consumo	Consumo			
		2015	2016	2017	2018
Total		34.626	17.029	15.661	14.462
Enero		4.189	2.530	1.109	1.313
Febrero		4.755	1.786	1.230	1.050
Marzo		3.220	2.574	1.233	615
Abril		3.547	1.017	881	1.356
Mayo		2.951	1.114	1.409	1.268
Junio		2.704	1.197	1.637	2.620
Julio		3.266	1.775	1.227	948
Agosto		2.476	926	2.730	1.711
Septiembre		1.788	938	786	1.098
Octubre		916	985	1.364	1.045
Noviembre		2.058	1.350	833	673
Diciembre		2.756	837	1.222	765

Consumo Agua:m3 anual

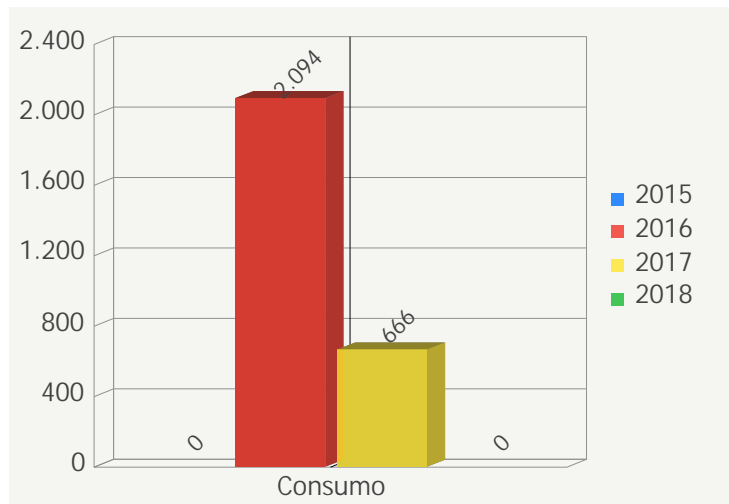


Consumo Agua:m3 mensual

Mes consumo	Indicadores Ejercicio Consumo	Consumo			
		2015	2016	2017	2018
Total		0	0	0	0
Enero			0	0	0
Febrero			0	0	0
Marzo			0	0	0
Abril			0	0	0
Mayo		0	0	0	0
Junio		0	0	0	0
Julio		0	0	0	0
Agosto		0	0	0	0
Septiembre		0	0	0	0
Octubre		0	0	0	0
Noviembre		0	0	0	0
Diciembre		0	0	0	0

Edificio: 0208:NUEVO INVERNADERO

Consumo Luz:KWh anual



Consumo Luz:KWh mensual

Mes consumo	Indicadores Ejercicio Consumo	Consumo			
		2015	2016	2017	2018
Total		0	2.094	666	0
Enero			0	666	0
Febrero			0	0	0
Marzo			0	0	0
Abril			422	0	0
Mayo		0	181	0	0
Junio		0	243	0	0
Julio		0	333	0	0
Agosto		0	122	0	0
Septiembre		0	194	0	0
Octubre		0	92	0	0
Noviembre		0	4	0	0
Diciembre		0	503	0	0

Consumo Agua:m3 anual

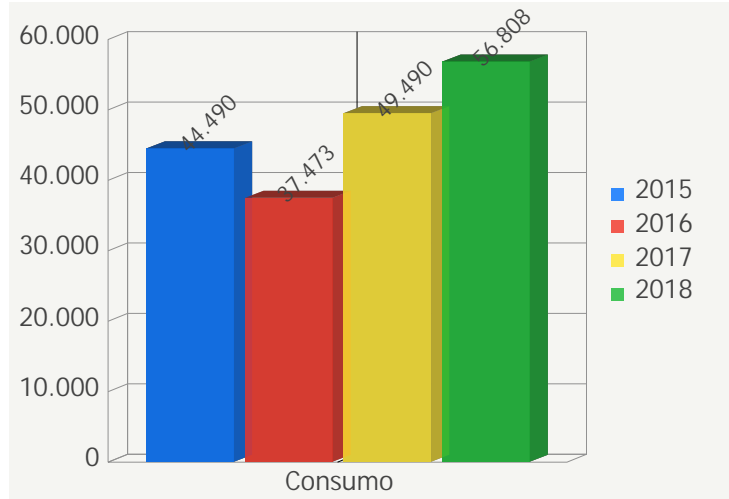


Consumo Agua:m3 mensual

Mes consumo	Indicadores Ejercicio Consumo	Consumo			
		2015	2016	2017	2018
Total		0	0	0	0
Enero			0	0	0
Febrero			0	0	0
Marzo			0	0	0
Abril			0	0	0
Mayo		0	0	0	0
Junio		0	0	0	0
Julio		0	0	0	0
Agosto		0	0	0	0
Septiembre		0	0	0	0
Octubre		0	0	0	0
Noviembre		0	0	0	0
Diciembre		0	0	0	0

Edificio: 0401:SEDE BENISSA

Consumo Luz:KWh anual

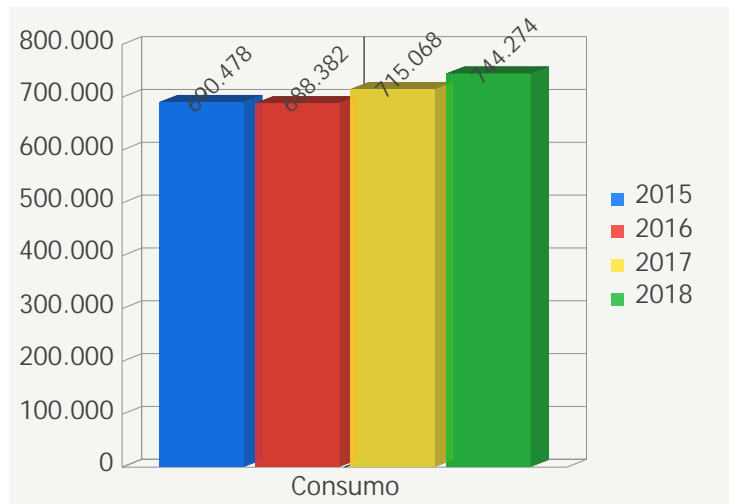


Consumo Luz:KWh mensual

Mes consumo	Indicadores Ejercicio Consumo	Consumo			
		2015	2016	2017	2018
Total		44.490	37.473	49.490	56.808
Enero		4.423	3.935	5.856	5.699
Febrero		5.772	4.267	5.911	6.646
Marzo		5.274	3.945	5.866	6.519
Abril		3.573	1.487	4.344	4.266
Mayo		2.360	3.253	4.768	2.921
Junio		3.575	3.051	4.004	4.670
Julio		4.496	4.281	6.061	6.047
Agosto		696	628	581	1.681
Septiembre		2.773	3.701	1.165	4.778
Octubre		3.469	1.586	1.301	3.702
Noviembre		3.776	3.584	3.879	5.749
Diciembre		4.303	3.755	5.754	4.130

Edificio: 0702:FACULTAD EDUCACIÓN

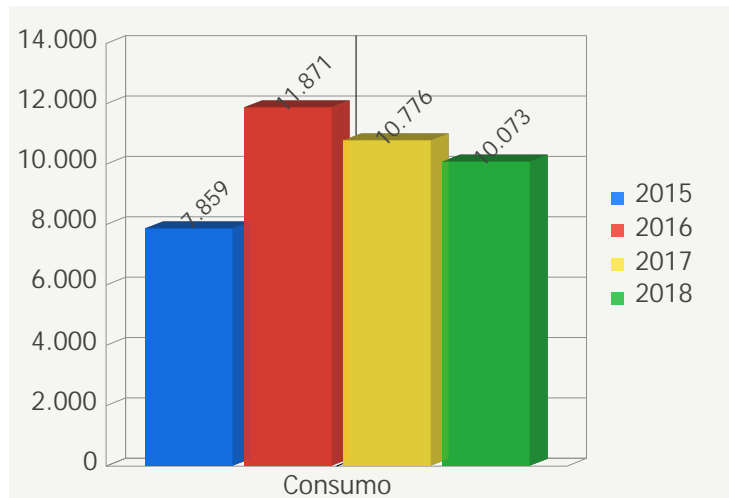
Consumo Luz:KWh anual



Consumo Luz:KWh mensual

Mes consumo	Indicadores Ejercicio Consumo	Consumo			
		2015	2016	2017	2018
Total		690.478	688.382	715.068	744.274
Enero		64.936	56.528	65.320	64.688
Febrero		67.272	62.793	62.225	71.292
Marzo		58.152	57.773	59.372	63.555
Abril		41.415	47.129	36.331	44.836
Mayo		64.540	54.846	61.488	63.158
Junio		56.054	56.278	66.494	61.943
Julio		68.632	54.755	60.865	68.265
Agosto		37.072	30.629	33.529	29.367
Septiembre		70.212	80.446	76.578	95.109
Octubre		57.191	69.756	68.736	68.823
Noviembre		53.053	59.475	60.998	62.127
Diciembre		51.949	57.974	63.132	51.111

Consumo Agua:m3 anual



Consumo Agua:m3 mensual

Mes consumo	Indicadores Ejercicio Consumo	Consumo			
		2015	2016	2017	2018
Total		7.859	11.871	10.776	10.073
Enero		509	958	560	630
Febrero		627	841	735	666
Marzo		827	916	1.070	640
Abril		696	1.079	939	780
Mayo		619	1.116	1.001	934
Junio		615	939	919	819
Julio		597	1.024	794	964
Agosto		528	963	697	766
Septiembre		915	1.379	1.180	928
Octubre		582	1.126	1.150	1.157
Noviembre		885	813	819	957
Diciembre		459	717	912	832