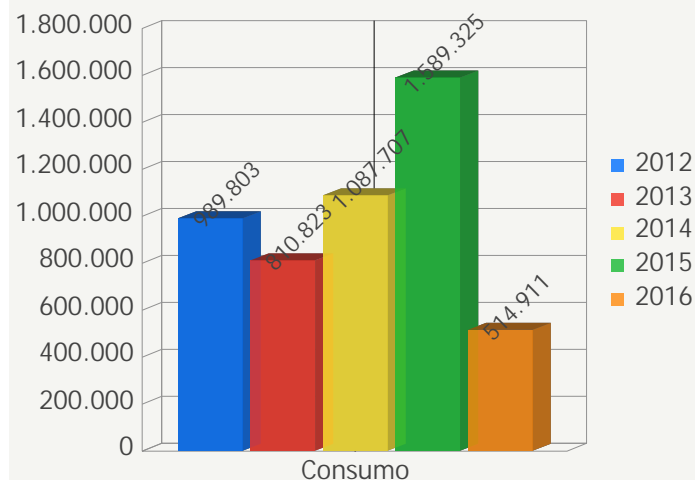


Edificio: 0000:CAMPUS (ZONAS COMUNES)

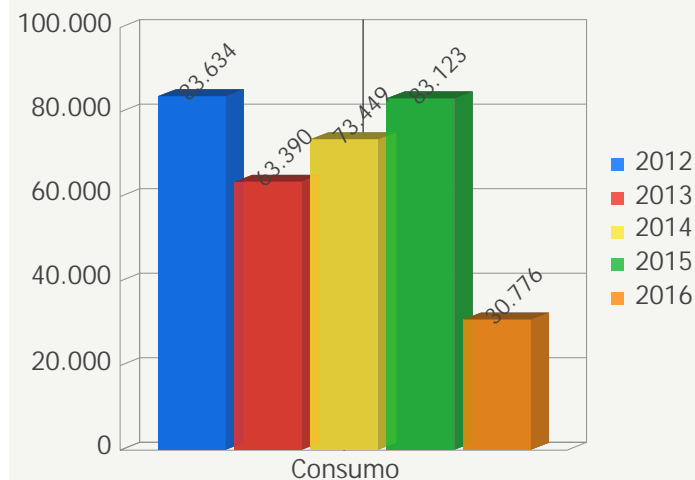
Consumo Luz:KWh anual



Consumo Luz:KWh mensual

Mes consumo	Indicadores		Consumo				
	Ejercicio	Consumo	2012	2013	2014	2015	2016
Total			989.803	810.823	1.087.707	1.589.325	514.911
Enero			67.117	52.773	98.469	108.533	123.013
Febrero			129.875	85.356	108.304	72.732	95.701
Marzo			88.533	59.579	96.021	99.735	121.021
Abril			78.761	43.387	109.004	299.980	89.262
Mayo			55.457	78.484	75.034	71.302	85.914
Junio			66.172	25.752	4.617	185.654	
Julio			101.014	56.590	31.243	286.416	
Agosto			46.430	44.423	198.690	110.908	
Septiembre			80.161	138.422	52.288	41.489	
Octubre			71.312	96.043	42.658	72.632	
Noviembre			103.410	122.754	166.566	136.088	
Diciembre			101.561	7.259	104.813	103.856	

Consumo Agua:m3 anual

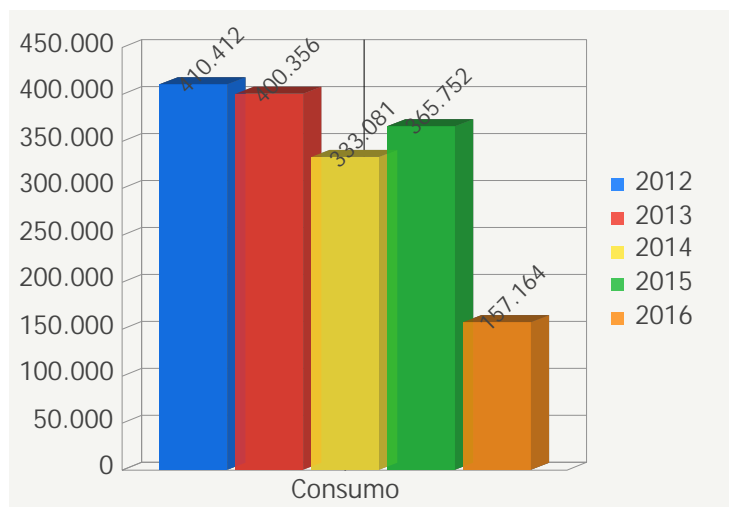


Consumo Agua:m3 mensual

Mes consumo	Indicadores		Consumo				
	Ejercicio	Consumo	2012	2013	2014	2015	2016
Total			83.634	63.390	73.449	83.123	30.776
Enero			3.339	4.553	5.234	4.183	5.249
Febrero			4.413	5.528	4.041	3.452	6.781
Marzo			2.555	3.100	4.671	4.402	4.219
Abril			9.169	2.459	8.471	9.494	6.937
Mayo			8.018	5.415	7.453	9.066	7.590
Junio			9.590	1.984	7.841	9.907	
Julio			11.425	10.911	9.957	14.121	
Agosto			10.545	8.493	6.282	4.614	
Septiembre			10.550	8.026	7.856	8.736	
Octubre			5.248	4.892	3.426	10.055	
Noviembre			1.927	5.121	3.903	853	
Diciembre			6.855	2.909	4.314	4.240	

Edificio: 0001:ZONA DEPORTIVA

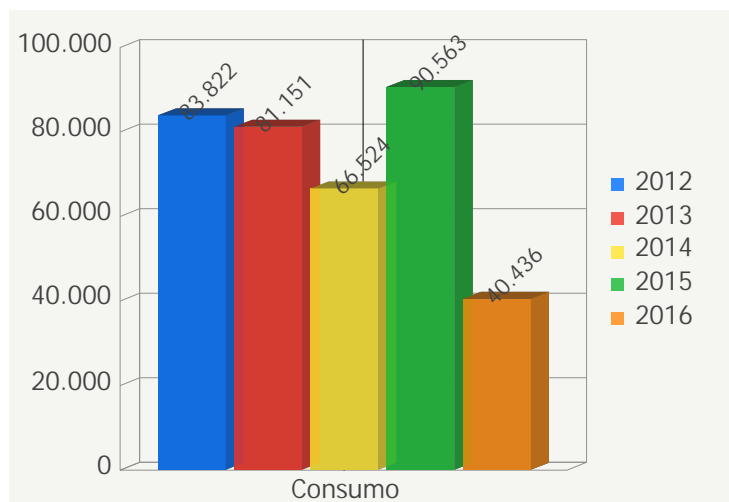
Consumo Luz:KWh anual



Consumo Luz:KWh mensual

Mes consumo	Indicadores Ejercicio Consumo	Consumo				
		2012	2013	2014	2015	2016
Total		410.412	400.356	333.081	365.752	157.164
Enero		34.490	34.465	21.951	23.860	23.287
Febrero		37.989	34.343	21.194	41.092	40.618
Marzo		35.458	33.619	20.916	27.791	21.639
Abril		27.827	26.893	19.240	25.879	33.592
Mayo		34.459	35.985	30.645	30.188	38.028
Junio		38.276	31.211	32.359	32.065	
Julio		41.737	39.497	36.852	36.603	
Agosto		16.584	17.639	12.581	12.588	
Septiembre		35.551	31.960	38.927	38.650	
Octubre		39.905	47.452	38.210	36.830	
Noviembre		36.808	36.197	31.985	31.985	
Diciembre		31.328	31.095	28.221	28.221	

Consumo Gas:m3 anual

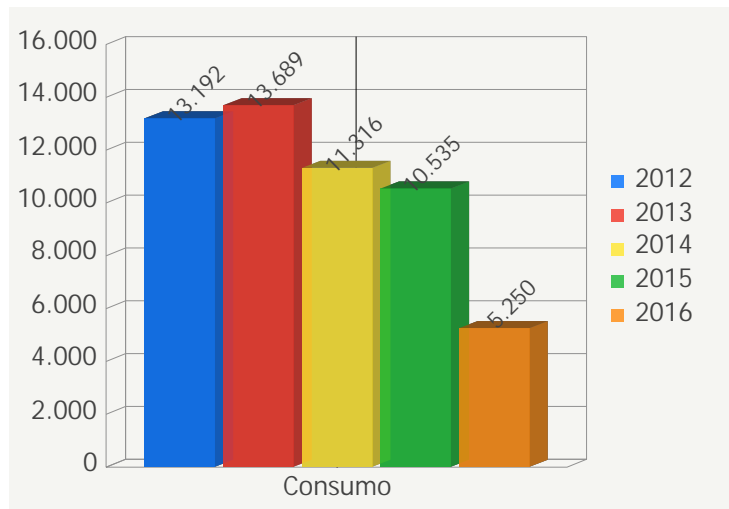


Consumo Gas:m3 mensual

Mes consumo	Indicadores Ejercicio Consumo	Consumo				
		2012	2013	2014	2015	2016
Total		83.822	81.151	66.524	90.563	40.436
Enero		12.870	13.521	7.560	11.419	10.013
Febrero		9.864	10.958	4.692	11.335	7.573
Marzo		12.060	8.974	4.493	11.513	7.119
Abril		9.248	9.108	6.493	7.960	11.665
Mayo		6.490	7.453	5.893	14.449	4.066
Junio		3.304	5.258	3.732	3.840	
Julio		2.047	2.094	3.496	2.475	
Agosto		774	1.228	801	115	
Septiembre		2.803	2.860	3.253	2.421	
Octubre		4.556	4.167	5.676	4.692	
Noviembre		11.121	7.267	8.114	7.393	
Diciembre		8.685	8.263	12.321	12.951	

Edificio: 0001:ZONA DEPORTIVA

Consumo Agua:m3 anual

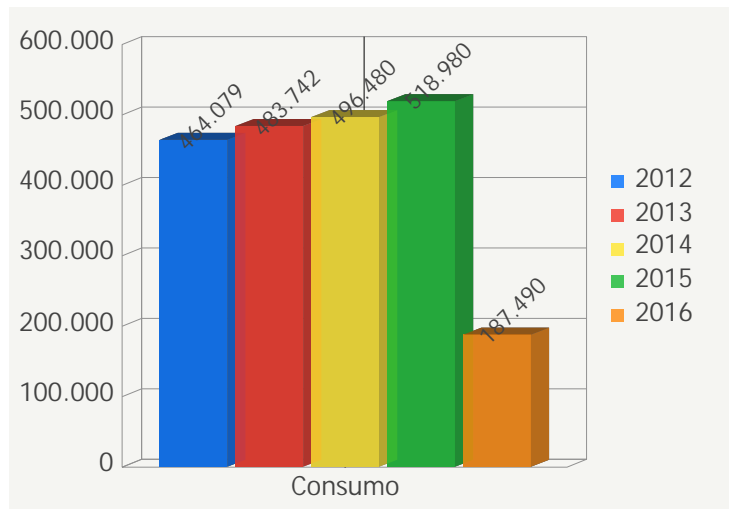


Consumo Agua:m3 mensual

Mes consumo	Indicadores	Consumo				
	Ejercicio Consumo	2012	2013	2014	2015	2016
Total		13.192	13.689	11.316	10.535	5.250
Enero		1.332	1.361	727	948	1.122
Febrero		1.176	1.425	1.069	1.081	886
Marzo		1.567	1.309	1.015	906	833
Abril		954	845	1.507	842	1.329
Mayo		1.369	1.574	1.009	1.053	1.080
Junio		995	881	945	718	
Julio		601	827	667	754	
Agosto		315	392	489	228	
Septiembre		890	951	788	857	
Octubre		1.209	1.422	1.017	928	
Noviembre		2.043	1.492	1.135	1.343	
Diciembre		741	1.210	948	877	

Edificio: 0002:AREA DE EXPERIMENTACION INDUSTRIAL Y DE SERVICIOS

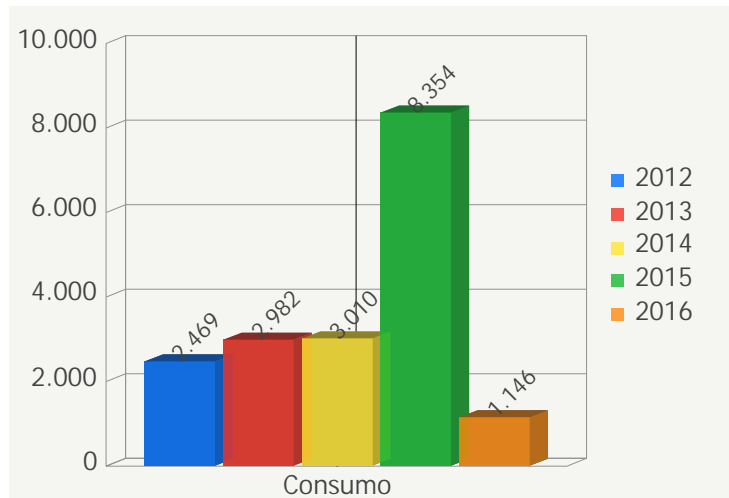
Consumo Luz:KWh anual



Consumo Luz:KWh mensual

Mes consumo	Indicadores Ejercicio Consumo	Consumo				
		2012	2013	2014	2015	2016
Total		464.079	483.742	496.480	518.980	187.490
Enero		32.952	35.848	29.844	34.969	40.482
Febrero		28.945	36.035	38.602	31.295	35.796
Marzo		38.174	29.773	39.842	38.856	41.238
Abril		31.346	29.097	39.215	22.798	34.283
Mayo		45.859	38.934	37.944	45.554	35.691
Junio		51.080	45.680	47.244	43.457	
Julio		51.520	54.573	58.735	58.735	
Agosto		46.249	48.512	41.883	116.831	
Septiembre		47.494	38.715	51.259	34.615	
Octubre		34.106	46.585	41.710	27.199	
Noviembre		24.829	43.624	41.928	29.868	
Diciembre		31.525	36.366	28.274	34.803	

Consumo Agua:m3 anual

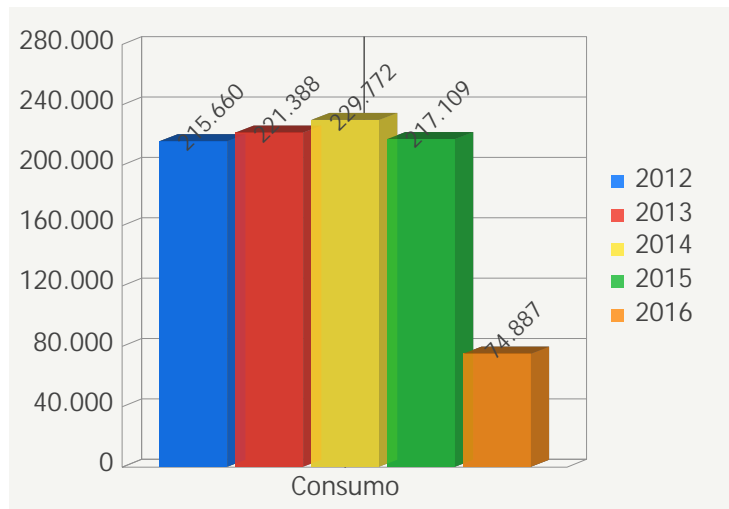


Consumo Agua:m3 mensual

Mes consumo	Indicadores Ejercicio Consumo	Consumo				
		2012	2013	2014	2015	2016
Total		2.469	2.982	3.010	8.354	1.146
Enero		292	321	287	543	199
Febrero		237	224	238	549	216
Marzo		239	264	224	581	203
Abril		218	296	320	584	291
Mayo		231	227	278	544	237
Junio		218	276	144	506	
Julio		88	213	193	656	
Agosto		205	283	187	527	
Septiembre		85	197	267	611	
Octubre		183	208	364	872	
Noviembre		278	228	228	975	
Diciembre		195	245	280	1.406	

Edificio: 0003:FACULTAD DE CIENCIAS III

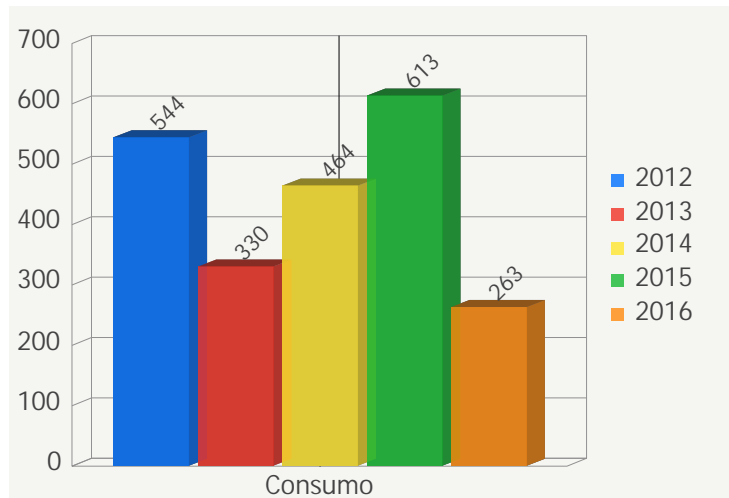
Consumo Luz:KWh anual



Consumo Luz:KWh mensual

Mes consumo	Indicadores Ejercicio Consumo	Consumo				
		2012	2013	2014	2015	2016
Total		215.660	221.388	229.772	217.109	74.887
Enero		20.362	17.110	17.759	17.913	11.872
Febrero		23.859	16.694	15.630	18.932	19.418
Marzo		16.482	19.097	17.373	16.102	16.439
Abril		14.704	15.333	15.657	9.999	12.934
Mayo		16.688	20.516	17.484	20.387	14.224
Junio		19.108	19.329	20.694	8.601	
Julio		20.641	22.604	27.334	27.334	
Agosto		18.081	18.290	8.603	8.603	
Septiembre		17.578	15.917	33.386	33.386	
Octubre		17.458	21.395	22.800	22.800	
Noviembre		16.007	18.166	16.087	16.087	
Diciembre		14.692	16.937	16.965	16.965	

Consumo Agua:m3 anual

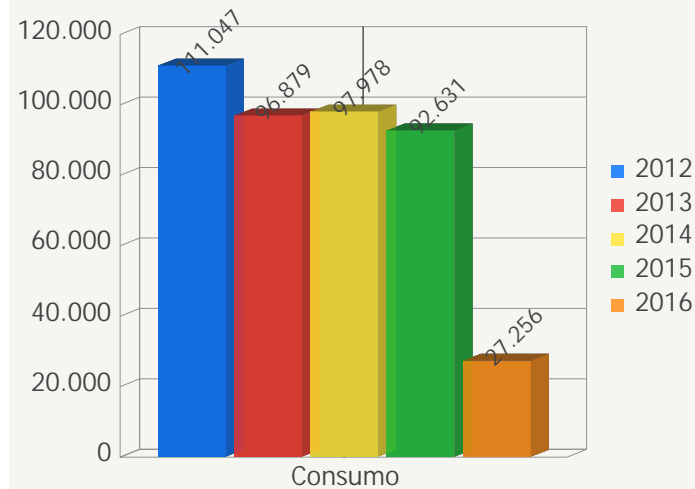


Consumo Agua:m3 mensual

Mes consumo	Indicadores Ejercicio Consumo	Consumo				
		2012	2013	2014	2015	2016
Total		544	330	464	613	263
Enero		54	28	47	29	51
Febrero		120	25	58	42	82
Marzo		118	26	58	29	77
Abril		17	21	51	35	26
Mayo		33	38	46	52	27
Junio		26	46	43	53	
Julio		33	32	28	58	
Agosto		15	10	9	80	
Septiembre		21	23	27	65	
Octubre		24	24	40	51	
Noviembre		54	29	30	56	
Diciembre		29	28	27	63	

Edificio: 0004:FACULTAD DE CIENCIAS IV

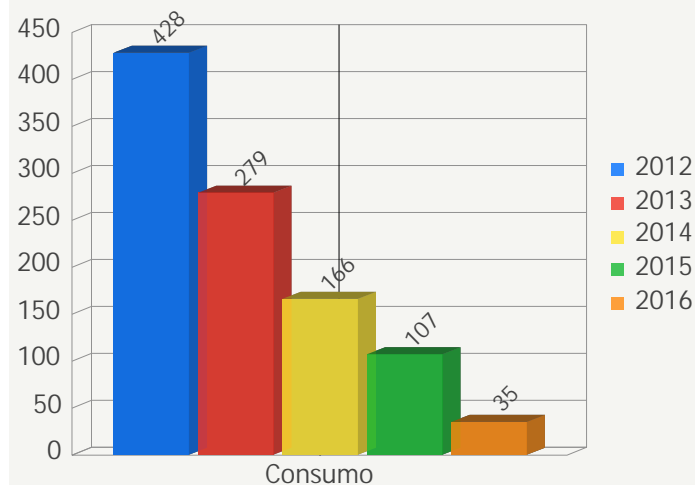
Consumo Luz:KWh anual



Consumo Luz:KWh mensual

Mes consumo	Indicadores Ejercicio Consumo	Consumo				
		2012	2013	2014	2015	2016
Total		111.047	96.879	97.978	92.631	27.256
Enero		10.202	8.660	8.785	10.198	4.618
Febrero		13.088	8.658	8.552	9.792	7.260
Marzo		7.487	7.427	7.760	7.089	6.402
Abril		5.245	5.459	6.478	3.388	4.194
Mayo		6.926	7.305	7.741	8.037	4.782
Junio		10.343	7.897	8.088	3.553	
Julio		12.473	10.168	10.994	10.994	
Agosto		8.759	7.918	3.155	3.155	
Septiembre		10.456	6.230	12.956	12.956	
Octubre		9.198	11.710	8.184	8.184	
Noviembre		8.392	7.359	5.993	5.993	
Diciembre		8.478	8.088	9.292	9.292	

Consumo Agua:m3 anual

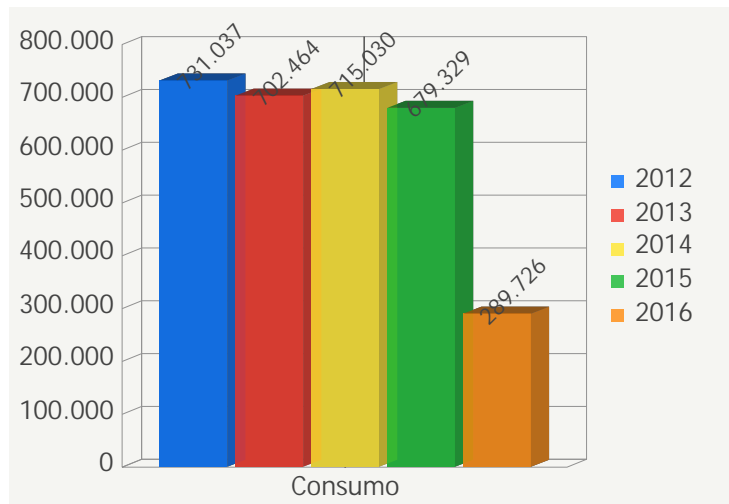


Consumo Agua:m3 mensual

Mes consumo	Indicadores Ejercicio Consumo	Consumo				
		2012	2013	2014	2015	2016
Total		428	279	166	107	35
Enero		26	28	12	8	6
Febrero		36	38	19	15	6
Marzo		49	35	19	13	6
Abril		21	29	12	8	5
Mayo		50	38	20	13	12
Junio		31	29	10	8	
Julio		22	13	12	6	
Agosto		15	6	4	2	
Septiembre		37	15	15	9	
Octubre		48	16	20	11	
Noviembre		73	19	14	10	
Diciembre		20	13	9	4	

Edificio: 0005:CENTRO DE PROCESO DE DATOS

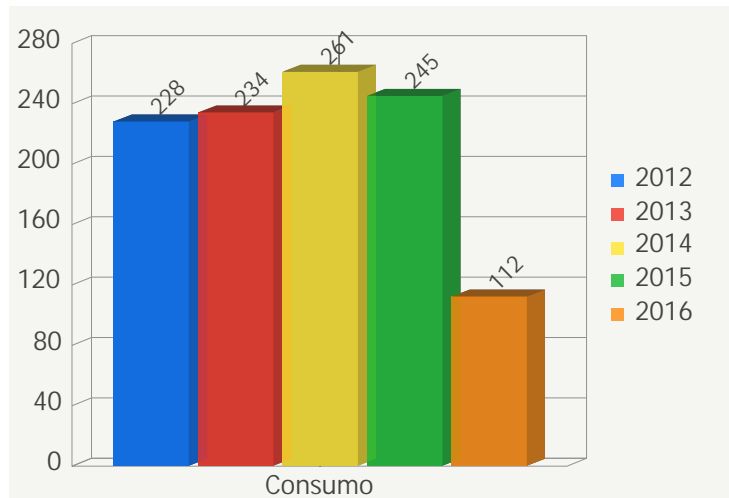
Consumo Luz:KWh anual



Consumo Luz:KWh mensual

Mes consumo	Indicadores Ejercicio Consumo	Consumo				
		2012	2013	2014	2015	2016
Total		731.037	702.464	715.030	679.329	289.726
Enero		62.938	61.181	55.535	62.170	48.107
Febrero		61.171	53.927	51.692	55.950	61.203
Marzo		62.004	58.235	56.152	59.442	54.276
Abril		56.461	48.487	55.632	45.621	60.479
Mayo		63.424	64.882	60.165	65.267	65.661
Junio		66.252	60.178	64.023	19.048	
Julio		68.314	66.901	74.487	74.487	
Agosto		58.397	59.944	30.277	30.277	
Septiembre		60.974	51.559	84.918	84.918	
Octubre		58.906	68.850	68.008	68.008	
Noviembre		54.991	53.561	47.226	47.226	
Diciembre		57.205	54.759	66.915	66.915	

Consumo Agua:m3 anual

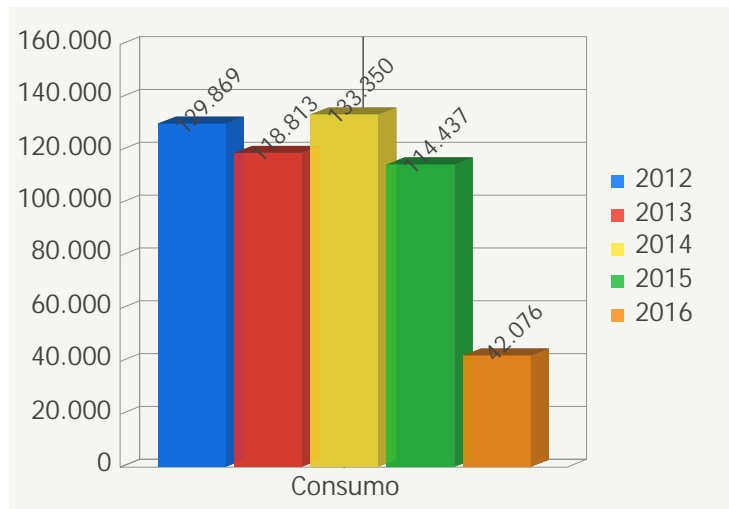


Consumo Agua:m3 mensual

Mes consumo	Indicadores Ejercicio Consumo	Consumo				
		2012	2013	2014	2015	2016
Total		228	234	261	245	112
Enero		21	22	20	22	23
Febrero		24	22	24	26	20
Marzo		24	18	21	20	19
Abril		12	16	35	13	21
Mayo		26	22	28	26	29
Junio		18	20	16	19	
Julio		20	18	22	22	
Agosto		9	6	5	5	
Septiembre		16	21	25	32	
Octubre		20	16	27	15	
Noviembre		25	36	20	28	
Diciembre		13	17	18	17	

Edificio: 0006:PABELLÓN 6: PREVENCIÓN Y APOYO AUDIOVISUAL

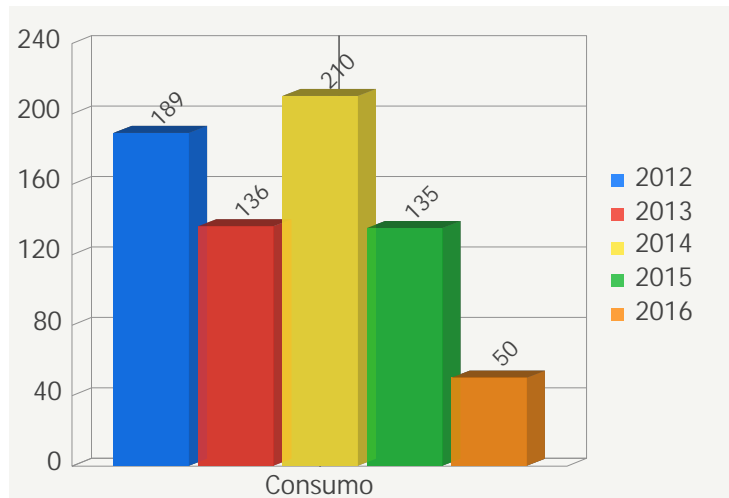
Consumo Luz:KWh anual



Consumo Luz:KWh mensual

Mes consumo	Indicadores Ejercicio Consumo	Consumo				
		2012	2013	2014	2015	2016
Total		129.869	118.813	133.350	114.437	42.076
Enero		11.024	10.748	12.135	11.691	6.825
Febrero		14.073	9.675	11.754	11.340	10.328
Marzo		11.065	8.583	11.079	9.028	9.075
Abril		7.181	6.266	8.672	3.945	6.866
Mayo		10.923	8.384	11.412	9.334	8.982
Junio		13.954	10.178	13.651	4.452	
Julio		13.824	13.983	15.117	15.117	
Agosto		7.962	7.089	2.537	2.537	
Septiembre		11.034	9.253	17.579	17.579	
Octubre		10.089	14.719	11.311	11.311	
Noviembre		8.580	10.174	7.973	7.973	
Diciembre		10.160	9.761	10.130	10.130	

Consumo Agua:m3 anual

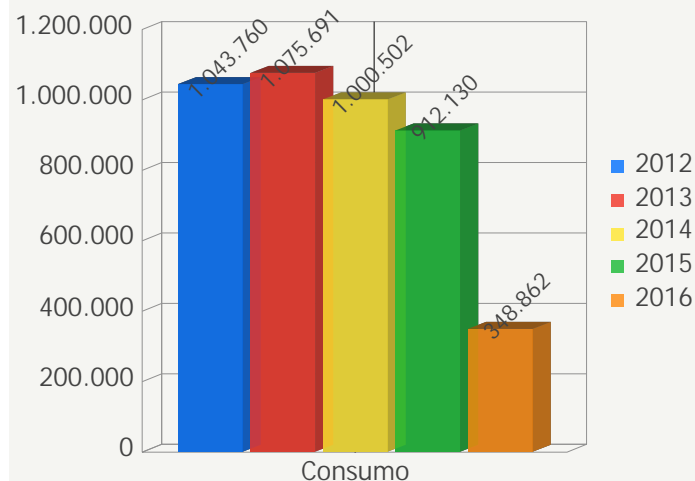


Consumo Agua:m3 mensual

Mes consumo	Indicadores Ejercicio Consumo	Consumo				
		2012	2013	2014	2015	2016
Total		189	136	210	135	50
Enero		15	18	4	12	11
Febrero		14	10	14	11	8
Marzo		16	8	8	9	8
Abril		8	9	9	5	11
Mayo		16	10	14	12	12
Junio		14	11	9	37	
Julio		11	11	20	9	
Agosto		4	1	82	4	
Septiembre		17	12	11	10	
Octubre		18	12	19	8	
Noviembre		35	14	12	11	
Diciembre		21	20	8	7	

Edificio: 0007:FACULTAD DE CIENCIAS II

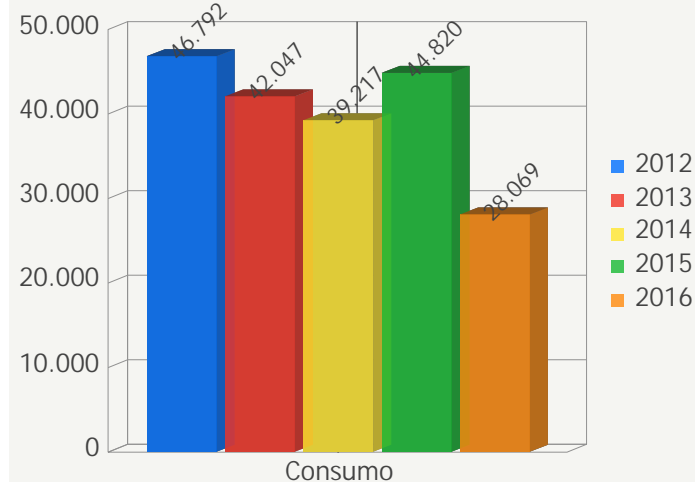
Consumo Luz:KWh anual



Consumo Luz:KWh mensual

Mes consumo	Indicadores Ejercicio Consumo	Consumo				
		2012	2013	2014	2015	2016
Total		1.043.760	1.075.691	1.000.502	912.130	348.862
Enero		84.390	98.605	80.059	68.305	68.305
Febrero		70.368	85.159	83.050	71.393	73.556
Marzo		86.096	89.641	71.535	75.142	68.525
Abril		60.126	65.560	52.886	39.332	61.265
Mayo		98.052	87.725	103.355	88.503	77.211
Junio		105.758	91.434	88.078	95.855	
Julio		117.425	116.533	117.794	120.187	
Agosto		57.411	62.749	43.216	49.358	
Septiembre		100.908	80.677	111.822	95.174	
Octubre		114.664	89.641	105.351	82.384	
Noviembre		77.580	113.844	76.301	59.442	
Diciembre		70.982	94.123	67.055	67.055	

Consumo Gas:m3 anual

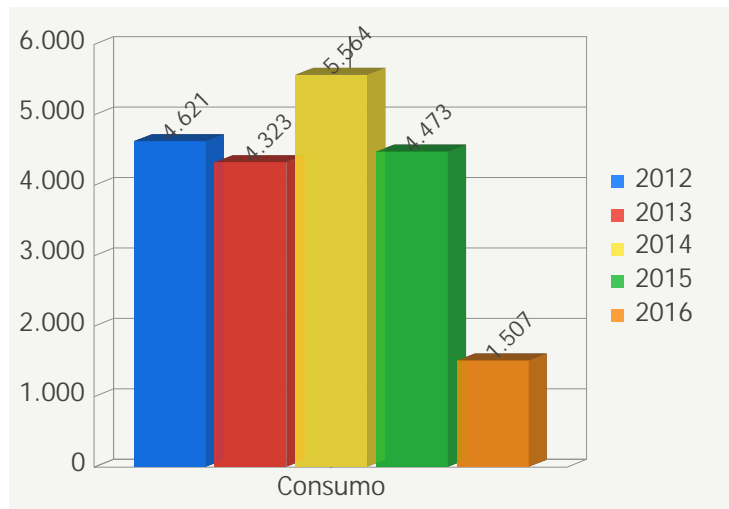


Consumo Gas:m3 mensual

Mes consumo	Indicadores Ejercicio Consumo	Consumo				
		2012	2013	2014	2015	2016
Total		46.792	42.047	39.217	44.820	28.069
Enero		11.037	11.160	13.191	17.223	11.185
Febrero		13.417	12.098	11.207	10.264	7.811
Marzo		8.347	5.800	6.529	6.776	7.342
Abril		1.283	1.934	1.133	0	1.731
Mayo		0	0	2	0	0
Junio		0	0	0	0	
Julio		0	0	0	0	
Agosto		0	0	0	0	
Septiembre		0	0	0	0	
Octubre		0	0	0	0	
Noviembre		5.963	2.709	4.155	1.064	
Diciembre		6.745	8.346	3.000	9.493	

Edificio: 0007:FACULTAD DE CIENCIAS II

Consumo Agua:m3 anual

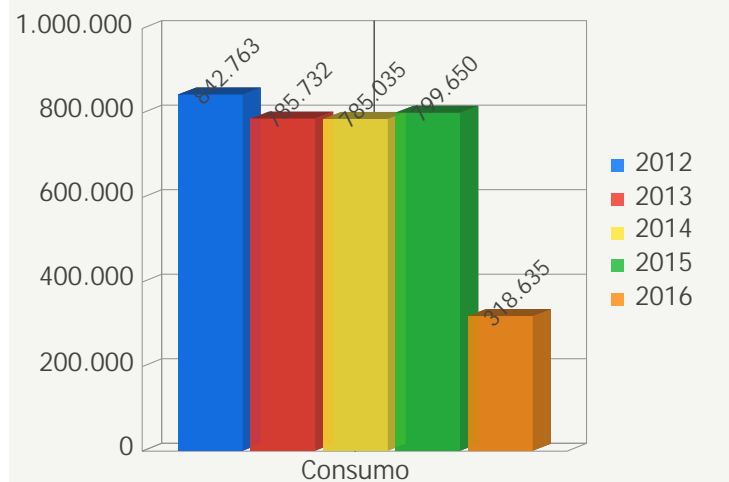


Consumo Agua:m3 mensual

Mes consumo	Indicadores Ejercicio Consumo	Consumo				
		2012	2013	2014	2015	2016
Total		4.621	4.323	5.564	4.473	1.507
Enero		246	303	573	253	252
Febrero		319	401	789	367	285
Marzo		441	285	558	337	268
Abril		168	377	274	228	272
Mayo		567	366	439	280	430
Junio		545	330	262	540	
Julio		447	297	417	449	
Agosto		236	133	215	101	
Septiembre		571	171	396	500	
Octubre		445	498	1.021	799	
Noviembre		411	590	362	361	
Diciembre		225	572	258	258	

Edificio: 0008:FACULTAT DE CIÈNCIES I

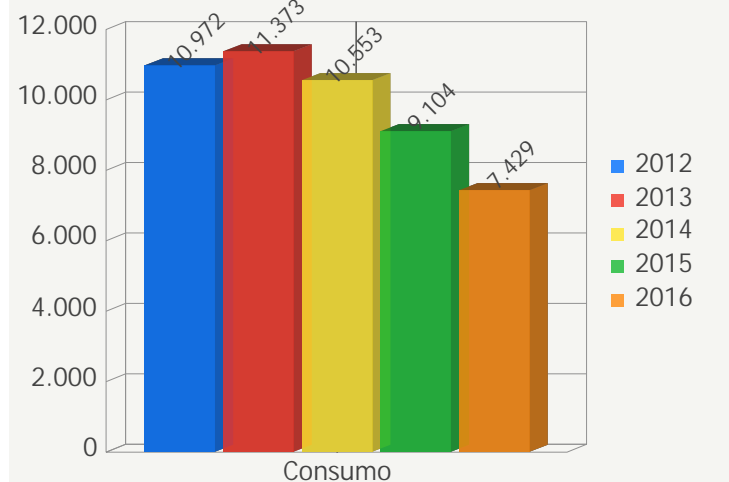
Consumo Luz:KWh anual



Consumo Luz:KWh mensual

Mes consumo	Indicadores Ejercicio Consumo	Consumo				
		2012	2013	2014	2015	2016
Total		842.763	785.732	785.035	799.650	318.635
Enero		70.163	66.214	59.128	58.789	53.085
Febrero		77.611	64.703	59.946	66.290	67.851
Marzo		70.714	61.632	61.672	72.337	63.555
Abril		53.259	52.134	55.733	39.533	55.738
Mayo		73.824	69.760	66.367	78.570	78.406
Junio		86.365	66.796	76.714	86.172	
Julio		93.480	93.521	96.486	96.486	
Agosto		47.530	40.941	21.470	21.470	
Septiembre		74.492	62.940	88.058	80.333	
Octubre		71.346	83.455	77.725	73.570	
Noviembre		63.491	65.534	62.600	67.630	
Diciembre		60.488	58.102	59.136	58.470	

Consumo Gas:m3 anual

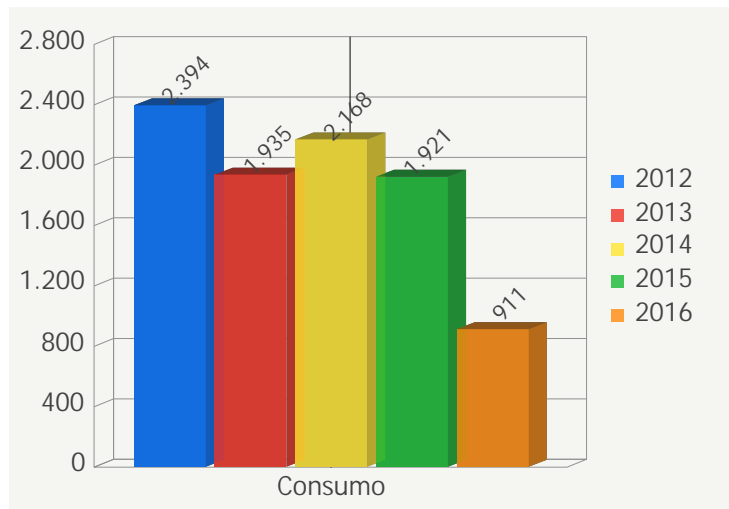


Consumo Gas:m3 mensual

Mes consumo	Indicadores Ejercicio Consumo	Consumo				
		2012	2013	2014	2015	2016
Total		10.972	11.373	10.553	9.104	7.429
Enero		2.178	3.270	3.287	2.595	3.020
Febrero		2.931	2.663	2.672	2.365	2.102
Marzo		1.681	1.770	2.141	1.539	1.976
Abril		214	590	359	0	331
Mayo		0	0	0	0	0
Junio		0	0	0	0	
Julio		0	0	0	0	
Agosto		0	0	0	0	
Septiembre		0	0	0	0	
Octubre		0	0	0	0	
Noviembre		1.292	1.027	122	1.119	
Diciembre		2.676	2.053	1.972	1.486	

Edificio: 0008:FACULTAT DE CIÈNCIES I

Consumo Agua:m3 anual

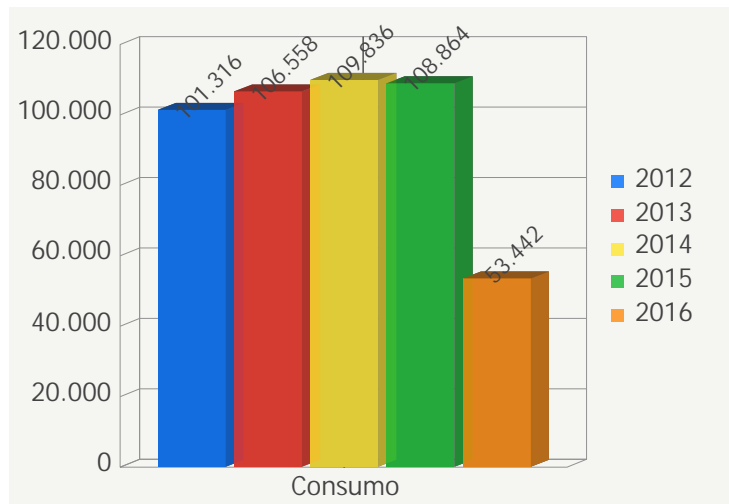


Consumo Agua:m3 mensual

Mes consumo	Indicadores Ejercicio Consumo	Consumo				
		2012	2013	2014	2015	2016
Total		2.394	1.935	2.168	1.921	911
Enero		149	153	120	127	127
Febrero		163	183	143	161	134
Marzo		200	126	137	151	126
Abril		130	116	117	111	152
Mayo		250	158	161	172	372
Junio		307	132	105	237	
Julio		288	287	317	217	
Agosto		238	123	149	137	
Septiembre		207	209	356	182	
Octubre		167	162	327	152	
Noviembre		193	174	132	162	
Diciembre		102	112	104	112	

Edificio: 0009:PABELLON DE BIOTECNOLOGIA

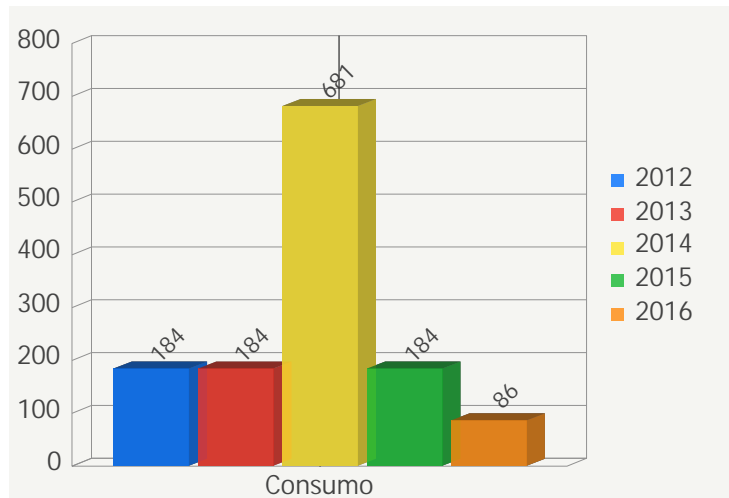
Consumo Luz:KWh anual



Consumo Luz:KWh mensual

Mes consumo	Indicadores Ejercicio Consumo	Consumo				
		2012	2013	2014	2015	2016
Total		101.316	106.558	109.836	108.864	53.442
Enero		10.767	10.115	10.021	10.750	17.165
Febrero		12.715	9.895	9.794	9.910	9.485
Marzo		9.340	8.347	8.528	9.366	8.495
Abril		5.048	5.795	6.383	3.487	8.697
Mayo		6.907	7.754	7.625	9.930	9.600
Junio		9.376	7.892	9.274	7.210	
Julio		10.600	11.519	13.805	13.805	
Agosto		4.021	7.205	3.914	3.914	
Septiembre		8.425	9.916	13.866	13.866	
Octubre		7.386	9.773	10.277	10.277	
Noviembre		8.429	9.024	7.607	7.607	
Diciembre		8.302	9.323	8.742	8.742	

Consumo Agua:m3 anual

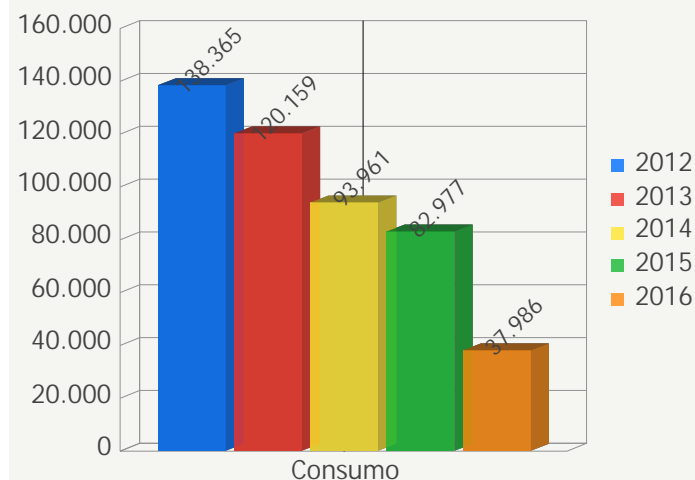


Consumo Agua:m3 mensual

Mes consumo	Indicadores Ejercicio Consumo	Consumo				
		2012	2013	2014	2015	2016
Total		184	184	681	184	86
Enero		18	14	14	17	16
Febrero		18	16	55	17	14
Marzo		22	13	75	12	13
Abril		10	8	96	10	11
Mayo		17	20	113	40	32
Junio		14	15	105	13	
Julio		12	14	114	12	
Agosto		4	5	3	4	
Septiembre		17	17	28	15	
Octubre		16	24	33	16	
Noviembre		25	25	34	17	
Diciembre		11	13	11	11	

Edificio: 0010:FACULTAD DE CIENCIAS V

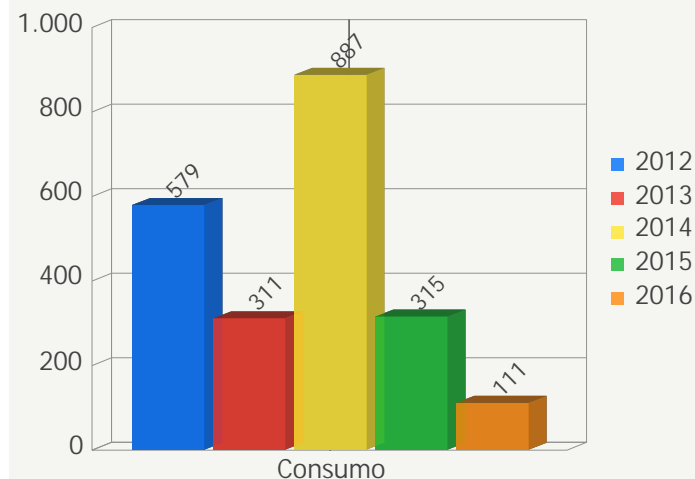
Consumo Luz:KWh anual



Consumo Luz:KWh mensual

Mes consumo	Indicadores Ejercicio Consumo	Consumo				
		2012	2013	2014	2015	2016
Total		138.365	120.159	93.961	82.977	37.986
Enero		12.423	9.406	9.734	6.740	11.603
Febrero		15.167	10.713	9.173	7.007	7.669
Marzo		11.798	8.999	9.058	5.900	6.892
Abril		6.116	6.818	6.923	3.005	4.785
Mayo		10.604	9.124	7.069	8.298	7.037
Junio		14.293	10.024	5.267	5.290	
Julio		16.850	15.180	9.539	9.539	
Agosto		9.702	5.776	5.250	5.250	
Septiembre		11.718	11.466	9.805	9.805	
Octubre		10.944	12.149	8.952	8.952	
Noviembre		9.610	10.512	6.397	6.397	
Diciembre		9.140	9.992	6.794	6.794	

Consumo Agua:m3 anual

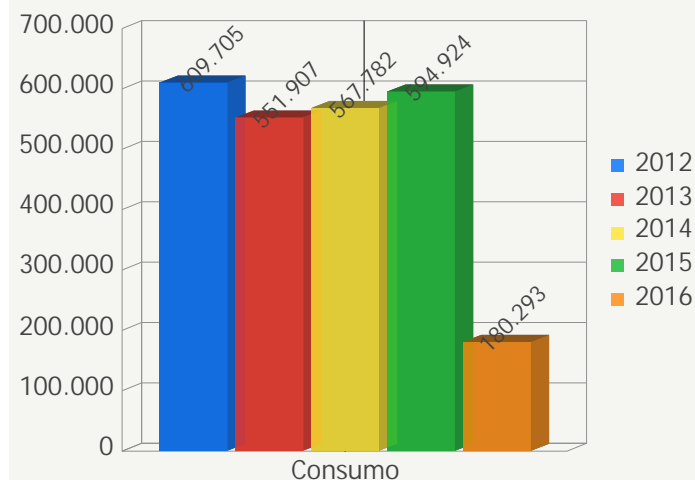


Consumo Agua:m3 mensual

Mes consumo	Indicadores Ejercicio Consumo	Consumo				
		2012	2013	2014	2015	2016
Total		579	311	887	315	111
Enero		31	23	42	22	32
Febrero		48	32	75	35	24
Marzo		252	26	104	43	23
Abril		26	25	124	25	14
Mayo		27	30	83	32	18
Junio		24	25	159	17	
Julio		17	19	124	22	
Agosto		29	12	31	17	
Septiembre		43	32	30	24	
Octubre		34	35	53	31	
Noviembre		31	33	35	30	
Diciembre		17	19	27	17	

Edificio: 0011:FACULTAD DE DERECHO

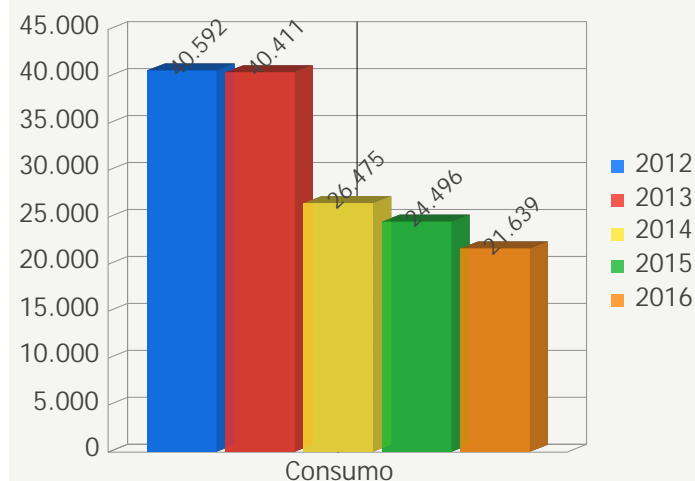
Consumo Luz:KWh anual



Consumo Luz:KWh mensual

Mes consumo	Indicadores Ejercicio Consumo	Consumo				
		2012	2013	2014	2015	2016
Total		609.705	551.907	567.782	594.924	180.293
Enero		35.468	34.566	33.416	32.506	36.846
Febrero		44.333	38.916	33.108	39.665	37.456
Marzo		40.297	32.671	33.450	35.659	34.678
Abril		25.906	30.066	25.917	13.877	26.096
Mayo		53.828	40.231	45.438	71.010	45.217
Junio		82.498	55.666	69.924	77.373	
Julio		106.404	75.064	77.812	100.409	
Agosto		24.232	21.319	14.264	21.382	
Septiembre		70.577	75.032	89.590	74.894	
Octubre		52.945	68.279	74.907	58.734	
Noviembre		38.808	44.763	39.155	37.401	
Diciembre		34.411	35.334	30.801	32.014	

Consumo Gas:m3 anual

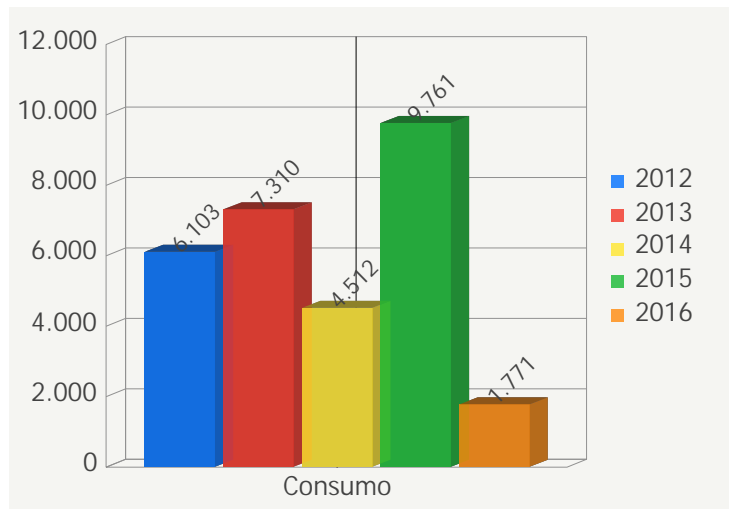


Consumo Gas:m3 mensual

Mes consumo	Indicadores Ejercicio Consumo	Consumo				
		2012	2013	2014	2015	2016
Total		40.592	40.411	26.475	24.496	21.639
Enero		10.090	11.611	2.532	9.888	8.384
Febrero		10.889	11.540	6.643	1.118	6.149
Marzo		6.399	5.090	5.794	1.792	5.780
Abril		0	955	219	0	1.326
Mayo		0	0	0	0	0
Junio		0	0	0	0	
Julio		0	0	0	0	
Agosto		0	0	0	0	
Septiembre		0	0	0	0	
Octubre		0	0	0	0	
Noviembre		6.228	4.427	4.319	4.082	
Diciembre		6.986	6.788	6.968	7.616	

Edificio: 0011:FACULTAD DE DERECHO

Consumo Agua:m3 anual

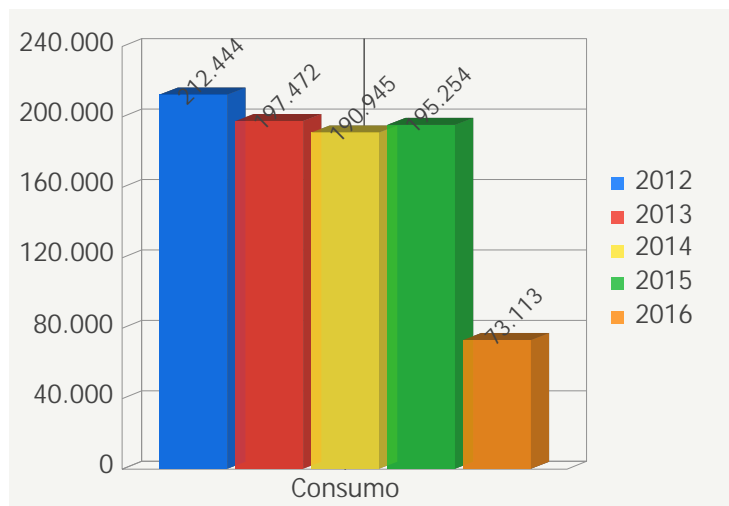


Consumo Agua:m3 mensual

Mes consumo	Indicadores Ejercicio Consumo	Consumo				
		2012	2013	2014	2015	2016
Total		6.103	7.310	4.512	9.761	1.771
Enero		241	250	128	265	316
Febrero		277	336	363	440	309
Marzo		403	300	337	372	290
Abril		210	289	351	256	423
Mayo		518	348	452	308	433
Junio		515	720	360	1.040	
Julio		525	1.397	477	1.860	
Agosto		207	1.984	268	1.325	
Septiembre		539	567	557	1.569	
Octubre		717	234	583	1.622	
Noviembre		1.172	106	385	429	
Diciembre		779	779	251	275	

Edificio: 0012:PAVELLÓ UNIVERSITARI 12

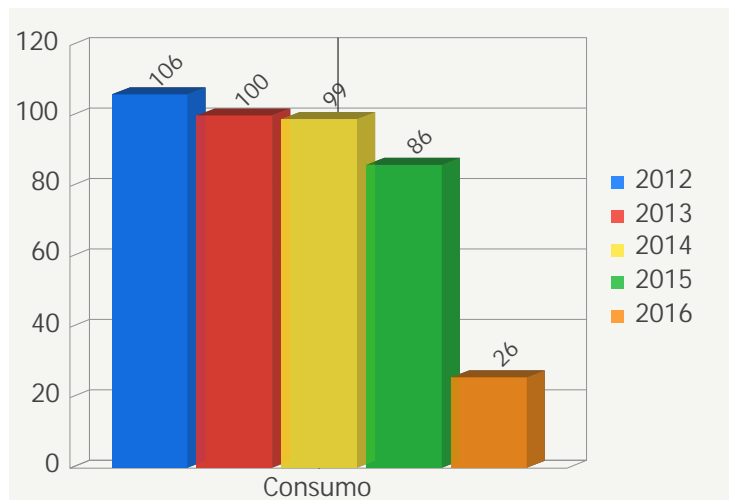
Consumo Luz:KWh anual



Consumo Luz:KWh mensual

Mes consumo	Indicadores Ejercicio Consumo	Consumo				
		2012	2013	2014	2015	2016
Total		212.444	197.472	190.945	195.254	73.113
Enero		17.019	17.498	14.499	16.932	14.322
Febrero		18.694	16.125	14.588	15.702	14.951
Marzo		16.421	15.120	14.023	15.013	14.438
Abril		11.817	12.112	12.015	9.149	13.003
Mayo		18.644	16.207	14.918	17.920	16.399
Junio		20.598	16.805	17.589	19.782	
Julio		22.489	21.728	23.096	23.096	
Agosto		18.134	13.290	14.004	14.004	
Septiembre		18.094	15.728	19.638	18.563	
Octubre		18.550	21.750	18.729	17.051	
Noviembre		16.042	15.910	13.705	14.630	
Diciembre		15.942	15.199	14.141	13.412	

Consumo Gas:m3 anual

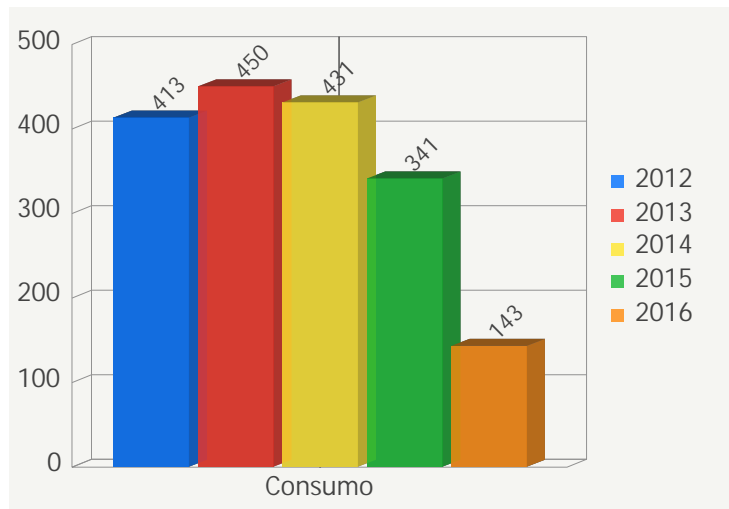


Consumo Gas:m3 mensual

Mes consumo	Indicadores Ejercicio Consumo	Consumo				
		2012	2013	2014	2015	2016
Total		106	100	99	86	26
Enero		3	3	8	3	6
Febrero		11	7	8	5	6
Marzo		14	8	8	2	6
Abril		6	6	8	3	2
Mayo		8	8	6	6	6
Junio		0	6	4	3	
Julio		10	6	4	7	
Agosto		1	1	1	0	
Septiembre		7	13	11	10	
Octubre		19	26	14	20	
Noviembre		22	10	20	20	
Diciembre		5	6	7	7	

Edificio: 0012:PAVELLÓ UNIVERSITARI 12

Consumo Agua:m3 anual

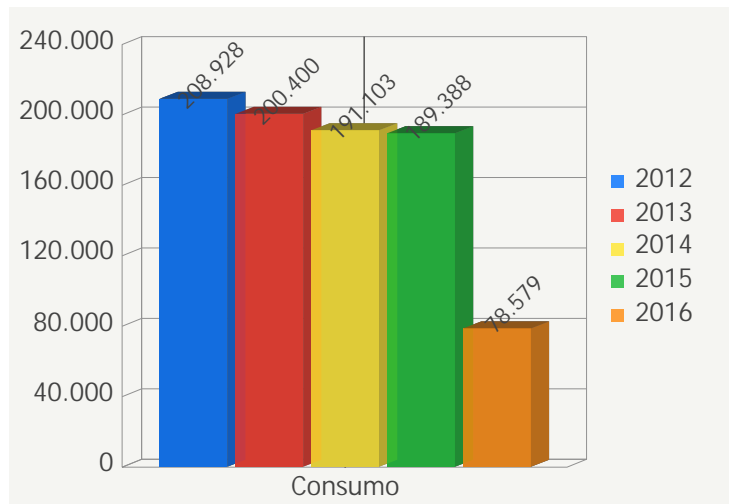


Consumo Agua:m3 mensual

Mes consumo	Indicadores Ejercicio Consumo	Consumo				
		2012	2013	2014	2015	2016
Total		413	450	431	341	143
Enero		27	32	64	34	30
Febrero		34	37	46	29	30
Marzo		43	50	50	25	28
Abril		26	53	29	19	28
Mayo		39	39	38	27	27
Junio		51	28	22	23	
Julio		32	31	30	27	
Agosto		11	10	11	7	
Septiembre		27	36	35	32	
Octubre		42	48	46	39	
Noviembre		57	51	40	47	
Diciembre		24	35	20	32	

Edificio: 0013:PAVELLÓ UNIVERSITARI 13

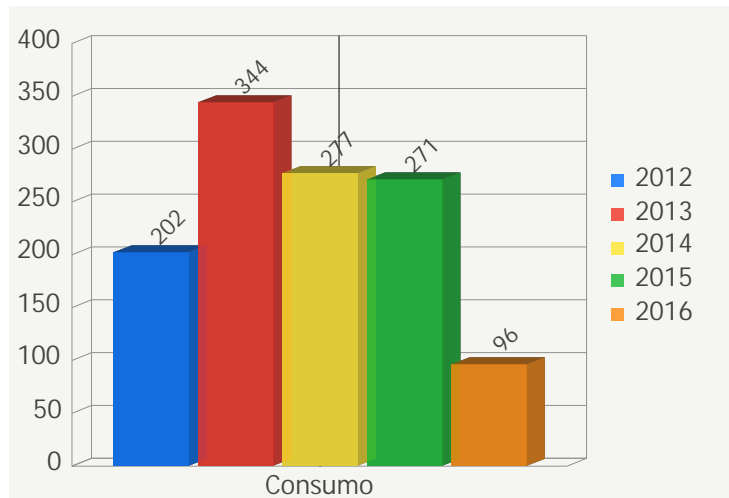
Consumo Luz:KWh anual



Consumo Luz:KWh mensual

Mes consumo	Indicadores Ejercicio Consumo	Consumo				
		2012	2013	2014	2015	2016
Total		208.928	200.400	191.103	189.388	78.579
Enero		20.276	18.415	16.702	18.848	28.919
Febrero		25.363	18.395	16.449	18.712	14.005
Marzo		18.690	16.891	15.449	15.854	12.800
Abril		12.586	11.030	12.446	9.200	10.577
Mayo		15.463	14.759	13.619	15.059	12.278
Junio		18.854	14.137	15.753	11.030	
Julio		18.528	21.949	22.096	22.096	
Agosto		16.159	16.444	12.879	12.879	
Septiembre		17.978	17.949	18.594	18.594	
Octubre		15.043	18.092	16.018	16.018	
Noviembre		14.366	15.511	13.556	13.556	
Diciembre		15.622	16.828	17.542	17.542	

Consumo Agua:m3 anual

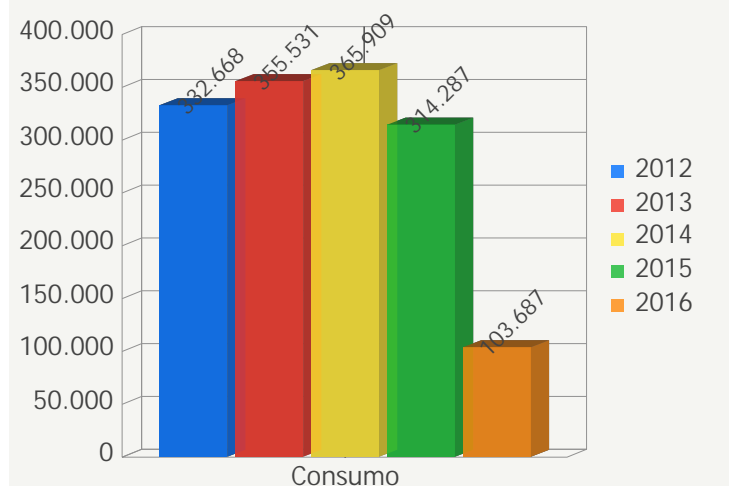


Consumo Agua:m3 mensual

Mes consumo	Indicadores Ejercicio Consumo	Consumo				
		2012	2013	2014	2015	2016
Total		202	344	277	271	96
Enero		15	28	22	32	32
Febrero		15	26	24	24	24
Marzo		16	25	22	22	22
Abril		12	25	2	2	2
Mayo		15	23	20	20	16
Junio		13	25	21	21	
Julio		12	30	33	33	
Agosto		12	29	21	5	
Septiembre		19	19	27	27	
Octubre		21	50	41	41	
Noviembre		34	37	24	24	
Diciembre		18	27	20	20	

Edificio: 0014:ESCUELA POLITÉCNICA SUPERIOR III (DEPARTAMENTAL I)

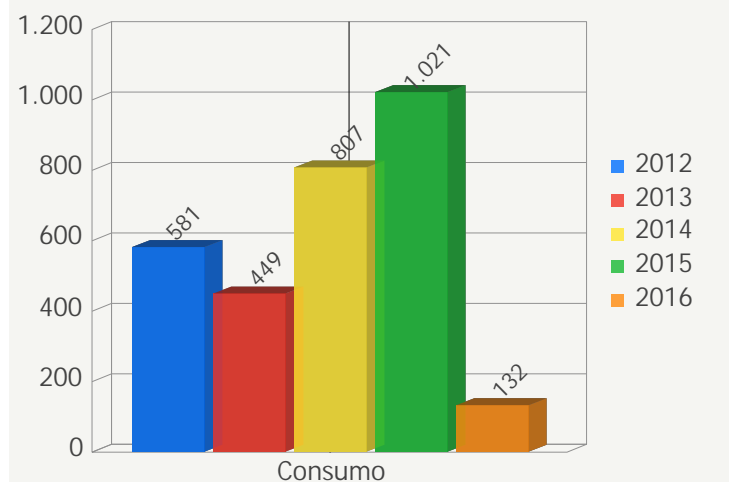
Consumo Luz:KWh anual



Consumo Luz:KWh mensual

Mes consumo	Indicadores Ejercicio Consumo	Consumo				
		2012	2013	2014	2015	2016
Total		332.668	355.531	365.909	314.287	103.687
Enero		30.973	27.705	35.848	29.716	23.082
Febrero		33.722	27.853	29.453	30.127	25.809
Marzo		28.559	25.875	30.866	29.432	25.002
Abril		17.404	18.998	14.813	9.213	13.892
Mayo		28.652	25.420	27.145	25.149	15.902
Junio		35.287	29.830	36.447	26.160	
Julio		39.052	42.152	45.144	52.548	
Agosto		18.638	16.447	8.778	10.334	
Septiembre		26.018	50.860	62.537	34.837	
Octubre		28.709	25.579	28.632	22.677	
Noviembre		22.087	30.707	20.511	19.628	
Diciembre		23.567	34.105	25.735	24.466	

Consumo Agua:m3 anual

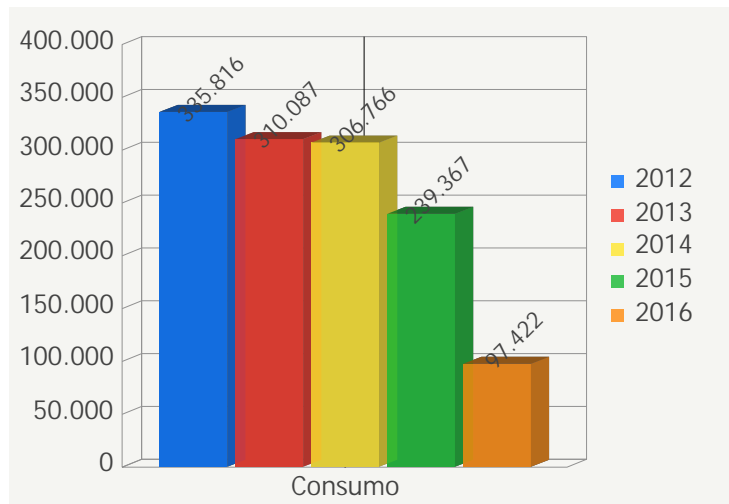


Consumo Agua:m3 mensual

Mes consumo	Indicadores Ejercicio Consumo	Consumo				
		2012	2013	2014	2015	2016
Total		581	449	807	1.021	132
Enero		79	42	48	115	2
Febrero		44	47	81	85	38
Marzo		50	36	63	86	36
Abril		36	41	66	68	24
Mayo		46	49	86	65	32
Junio		43	31	60	94	
Julio		52	31	79	37	
Agosto		13	10	71	83	
Septiembre		43	32	76	130	
Octubre		75	40	70	99	
Noviembre		69	50	50	78	
Diciembre		31	40	57	81	

Edificio: 0015:ESCUELA POLITÉCNICA SUPERIOR II (DEPARTAMENTAL II)

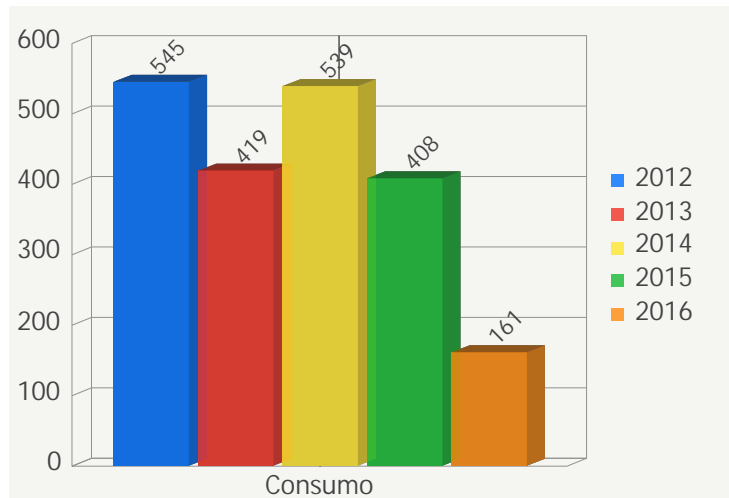
Consumo Luz:KWh anual



Consumo Luz:KWh mensual

Mes consumo	Indicadores Ejercicio Consumo	Consumo				
		2012	2013	2014	2015	2016
Total		335.816	310.087	306.766	239.367	97.422
Enero		31.497	29.246	29.569	30.794	21.129
Febrero		34.571	23.871	25.196	28.464	23.382
Marzo		25.486	23.196	25.852	22.309	20.164
Abril		15.987	15.827	8.880	8.537	13.012
Mayo		23.610	21.178	21.171	24.560	19.735
Junio		37.019	28.295	32.076	28.751	
Julio		44.068	41.754	44.935	34.381	
Agosto		17.908	13.416	8.608	8.731	
Septiembre		36.095	42.628	40.844	21.770	
Octubre		24.077	21.647	27.269	12.661	
Noviembre		21.555	23.297	18.164	8.447	
Diciembre		23.943	25.732	24.202	9.962	

Consumo Agua:m3 anual

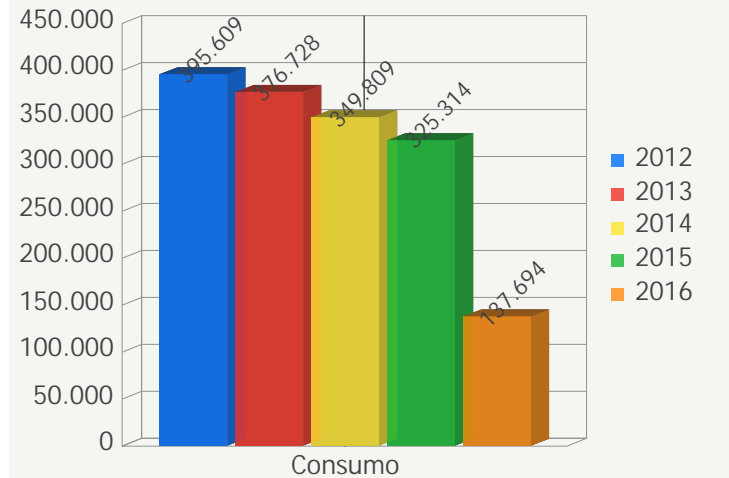


Consumo Agua:m3 mensual

Mes consumo	Indicadores Ejercicio Consumo	Consumo				
		2012	2013	2014	2015	2016
Total		545	419	539	408	161
Enero		46	41	53	33	38
Febrero		52	32	124	43	31
Marzo		47	44	41	34	29
Abril		33	30	27	25	25
Mayo		47	54	57	39	38
Junio		50	36	30	29	
Julio		57	34	35	34	
Agosto		34	9	3	3	
Septiembre		50	34	36	36	
Octubre		52	34	75	39	
Noviembre		53	40	33	43	
Diciembre		24	31	25	50	

Edificio: 0016:ESCUELA POLITÉCNICA SUPERIOR I (ADMINISTRACION)

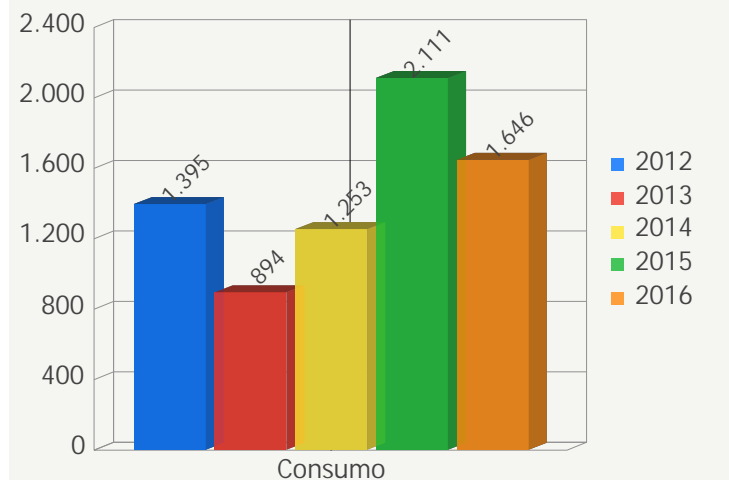
Consumo Luz:KWh anual



Consumo Luz:KWh mensual

Mes consumo	Indicadores Ejercicio Consumo	Consumo				
		2012	2013	2014	2015	2016
Total		395.609	376.728	349.809	325.314	137.694
Enero		28.626	32.757	30.021	26.230	25.655
Febrero		37.034	34.159	32.331	29.782	29.968
Marzo		35.620	32.923	33.221	27.408	27.332
Abril		24.764	25.845	25.201	12.042	24.382
Mayo		38.604	34.583	33.073	31.009	30.357
Junio		36.308	30.672	32.875	29.009	
Julio		40.522	35.598	39.112	40.232	
Agosto		15.482	15.659	9.712	14.638	
Septiembre		37.217	37.631	32.865	32.755	
Octubre		38.626	34.789	32.026	30.335	
Noviembre		32.324	32.840	25.184	27.618	
Diciembre		30.482	29.272	24.189	24.256	

Consumo Agua:m3 anual

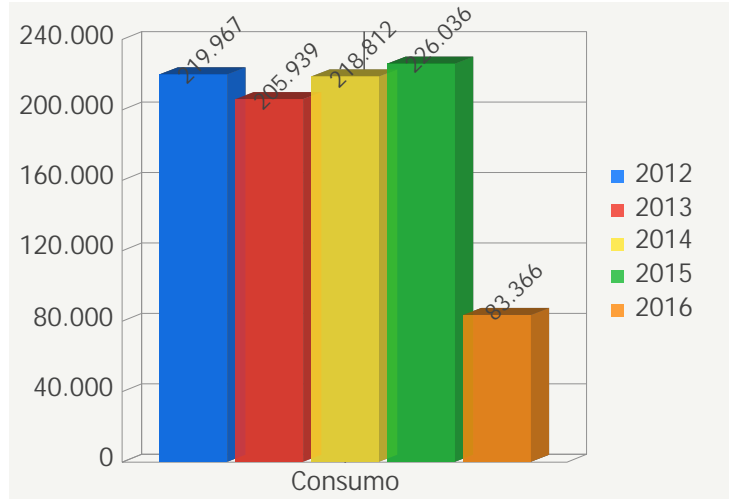


Consumo Agua:m3 mensual

Mes consumo	Indicadores Ejercicio Consumo	Consumo				
		2012	2013	2014	2015	2016
Total		1.395	894	1.253	2.111	1.646
Enero		97	111	111	84	578
Febrero		124	117	200	118	324
Marzo		140	140	87	84	305
Abril		292	94	94	53	302
Mayo		122	143	143	113	137
Junio		56	97	97	47	
Julio		75	62	62	59	
Agosto		13	51	51	17	
Septiembre		85	48	95	373	
Octubre		151	1	117	504	
Noviembre		161	10	101	245	
Diciembre		79	20	95	414	

Edificio: 0017:CLUB SOCIAL I

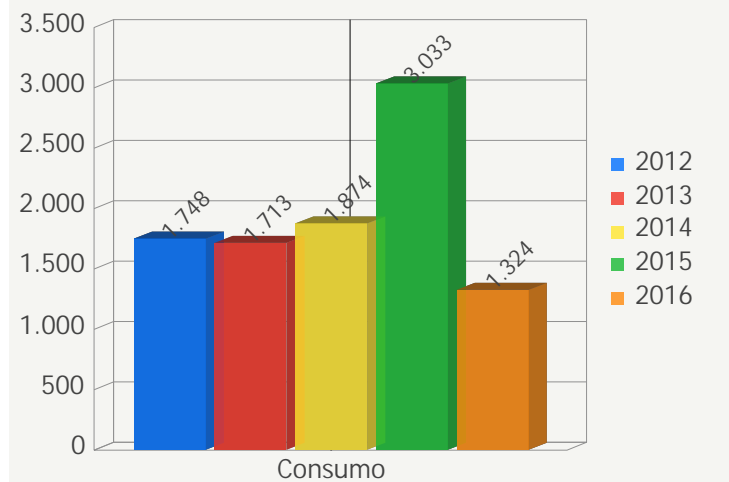
Consumo Luz:KWh anual



Consumo Luz:KWh mensual

Mes consumo	Indicadores Ejercicio Consumo	Consumo				
		2012	2013	2014	2015	2016
Total		219.967	205.939	218.812	226.036	83.366
Enero		21.807	13.360	16.553	17.701	17.467
Febrero		16.779	12.734	15.188	18.714	15.186
Marzo		18.802	13.186	17.030	17.174	16.752
Abril		11.644	13.619	16.140	13.855	14.200
Mayo		24.669	22.055	20.427	23.434	19.761
Junio		26.425	20.582	21.959	20.164	
Julio		19.796	23.252	23.251	26.967	
Agosto		7.763	13.835	7.482	7.604	
Septiembre		23.068	20.169	25.693	25.465	
Octubre		21.926	28.729	24.366	21.660	
Noviembre		15.251	11.002	18.003	18.962	
Diciembre		12.036	13.417	12.720	14.336	

Consumo Agua:m3 anual

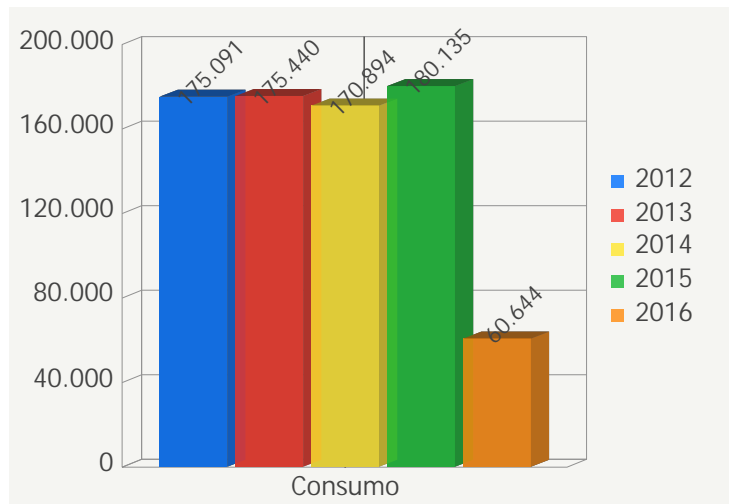


Consumo Agua:m3 mensual

Mes consumo	Indicadores Ejercicio Consumo	Consumo				
		2012	2013	2014	2015	2016
Total		1.748	1.713	1.874	3.033	1.324
Enero		164	151	161	170	289
Febrero		166	178	175	230	297
Marzo		240	145	178	190	279
Abril		97	149	126	132	190
Mayo		178	175	195	238	269
Junio		105	149	123	239	
Julio		68	82	159	430	
Agosto		48	23	7	40	
Septiembre		147	174	201	379	
Octubre		202	238	230	313	
Noviembre		221	126	181	311	
Diciembre		112	123	138	361	

Edificio: 0018:FACULTAD DE FILOSOFÍA Y LETRAS III (DEPARTAMENTAL)

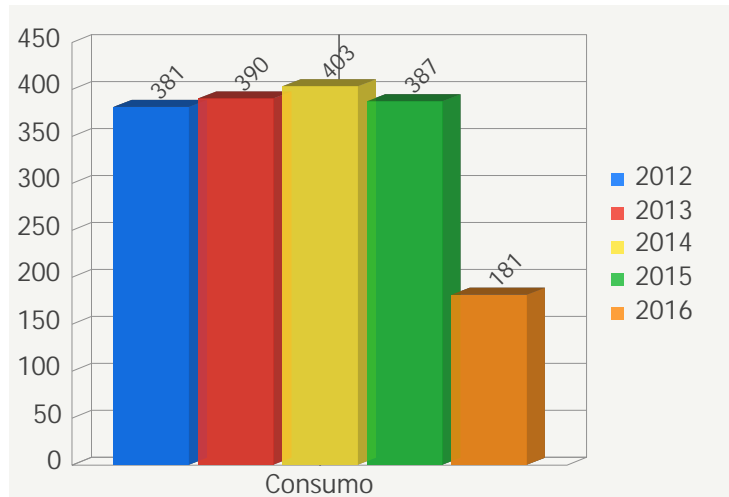
Consumo Luz:KWh anual



Consumo Luz:KWh mensual

Mes consumo	Indicadores Ejercicio Consumo	Consumo				
		2012	2013	2014	2015	2016
Total		175.091	175.440	170.894	180.135	60.644
Enero		16.614	18.381	19.229	21.236	14.899
Febrero		22.783	18.145	16.050	19.596	15.045
Marzo		12.651	12.528	12.185	13.039	13.707
Abril		5.235	5.744	6.097	3.401	6.167
Mayo		11.531	7.686	8.280	15.454	10.826
Junio		23.190	14.125	18.761	22.403	
Julio		28.125	27.520	28.660	31.580	
Agosto		2.917	4.265	3.280	2.516	
Septiembre		18.317	23.223	25.771	21.204	
Octubre		8.882	14.950	10.332	7.817	
Noviembre		12.245	13.061	8.871	9.955	
Diciembre		12.601	15.812	13.378	11.934	

Consumo Agua:m3 anual

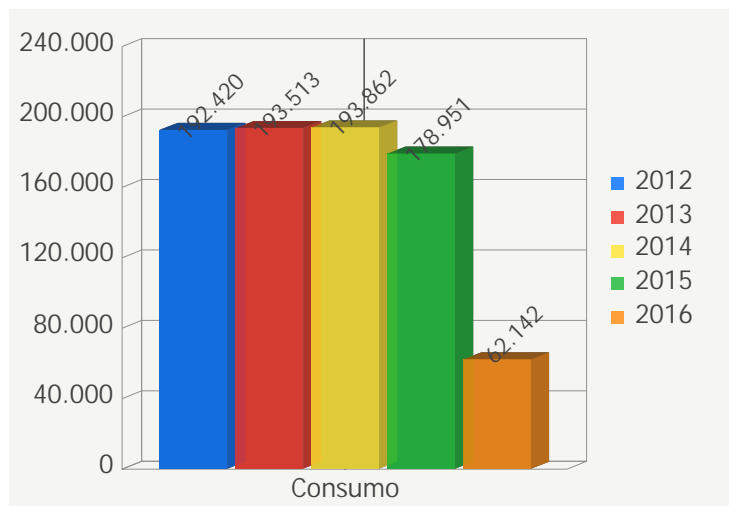


Consumo Agua:m3 mensual

Mes consumo	Indicadores Ejercicio Consumo	Consumo				
		2012	2013	2014	2015	2016
Total		381	390	403	387	181
Enero		36	32	36	31	38
Febrero		36	36	41	58	37
Marzo		57	34	47	48	35
Abril		28	41	31	27	32
Mayo		42	37	48	35	39
Junio		28	34	29	37	
Julio		23	24	35	26	
Agosto		4	24	3	1	
Septiembre		26	34	27	28	
Octubre		35	33	44	33	
Noviembre		44	39	35	42	
Diciembre		22	22	27	21	

Edificio: 0019:FACULTAD DE FILOSOFÍA Y LETRAS II (GEOGRAFIA E HISTORIA)

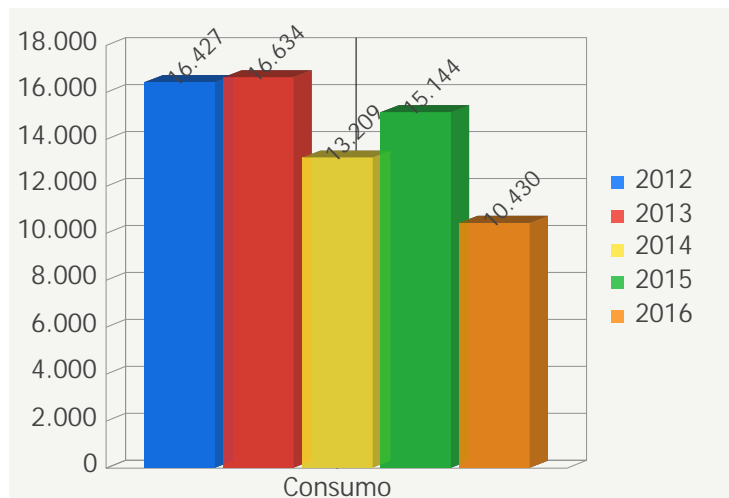
Consumo Luz:KWh anual



Consumo Luz:KWh mensual

Mes consumo	Indicadores Ejercicio Consumo	Consumo				
		2012	2013	2014	2015	2016
Total		192.420	193.513	193.862	178.951	62.142
Enero		13.901	13.979	12.669	13.434	11.585
Febrero		12.975	15.498	14.686	15.428	14.420
Marzo		15.180	13.574	15.285	15.264	12.404
Abril		7.195	8.406	8.892	3.617	9.942
Mayo		13.089	11.248	11.959	15.641	13.791
Junio		26.326	14.989	19.015	20.194	
Julio		31.168	30.267	29.067	29.067	
Agosto		7.488	4.356	7.306	3.219	
Septiembre		24.112	25.017	31.055	23.047	
Octubre		13.389	26.597	18.197	15.427	
Noviembre		15.618	16.600	13.086	11.933	
Diciembre		11.979	12.982	12.645	12.680	

Consumo Gas:m3 anual

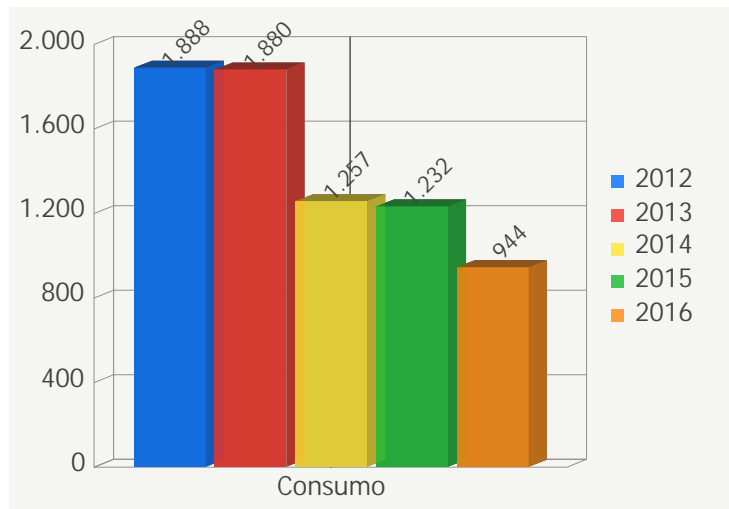


Consumo Gas:m3 mensual

Mes consumo	Indicadores Ejercicio Consumo	Consumo				
		2012	2013	2014	2015	2016
Total		16.427	16.634	13.209	15.144	10.430
Enero		5.115	5.027	5.207	4.632	4.202
Febrero		4.656	4.359	3.017	4.174	3.046
Marzo		2.412	1.897	1.184	1.384	2.863
Abril		0	633	0	55	319
Mayo		0	0	0	0	0
Junio		0	0	0	0	0
Julio		0	0	0	0	0
Agosto		0	0	0	0	0
Septiembre		0	0	0	0	0
Octubre		0	0	0	0	0
Noviembre		2.118	1.894	1.272	1.749	
Diciembre		2.126	2.824	2.529	3.150	

Edificio: 0019:FACULTAD DE FILOSOFÍA Y LETRAS II (GEOGRAFIA E HISTORIA)

Consumo Agua:m3 anual

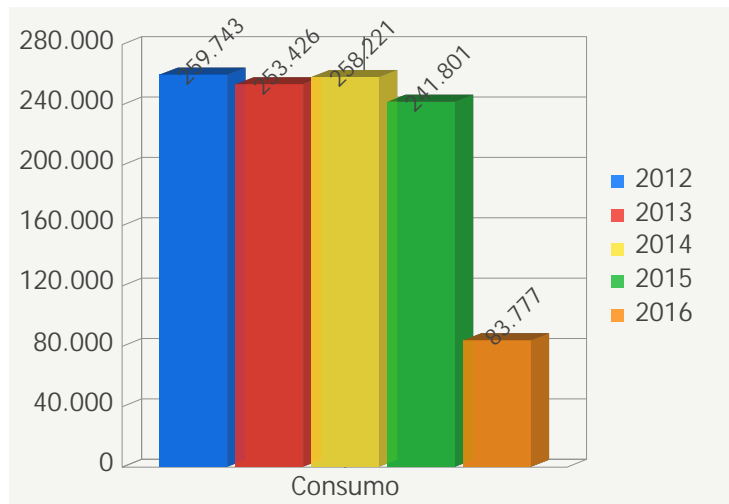


Consumo Agua:m3 mensual

Mes consumo	Indicadores Ejercicio Consumo	Consumo				
		2012	2013	2014	2015	2016
Total		1.888	1.880	1.257	1.232	944
Enero		128	131	147	147	147
Febrero		124	205	210	210	210
Marzo		213	162	175	175	175
Abril		106	185	171	171	171
Mayo		153	185	241	241	241
Junio		92	110	71	71	
Julio		95	94	96	96	
Agosto		71	60	31	31	
Septiembre		270	188	27	2	
Octubre		250	179	22	22	
Noviembre		251	220	22	22	
Diciembre		135	161	44	44	

Edificio: 0020:FACULTAD DE FILOSOFÍA Y LETRAS I (FILOLOGIA)

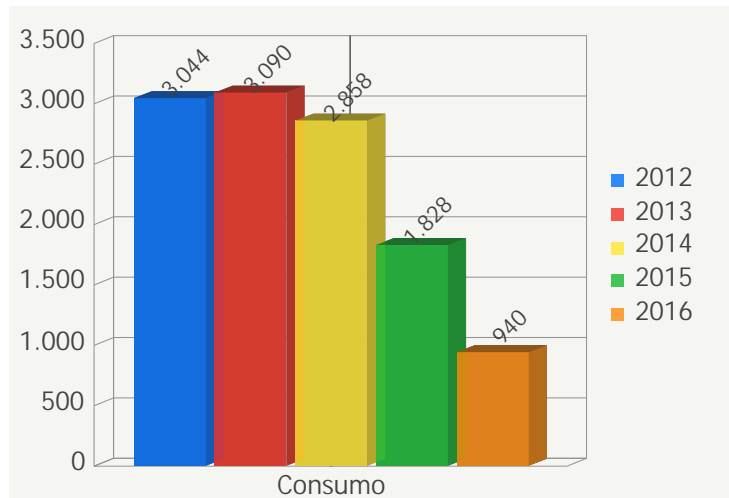
Consumo Luz:KWh anual



Consumo Luz:KWh mensual

Mes consumo	Indicadores Ejercicio Consumo	Consumo				
		2012	2013	2014	2015	2016
Total		259.743	253.426	258.221	241.801	83.777
Enero		22.589	22.337	23.577	22.111	12.739
Febrero		31.674	25.419	25.012	24.687	20.512
Marzo		23.892	21.750	20.821	21.289	18.487
Abril		12.036	14.620	12.039	6.026	15.257
Mayo		22.627	19.563	19.996	21.844	16.782
Junio		22.095	19.023	21.520	25.623	
Julio		24.503	24.528	27.365	27.365	
Agosto		6.353	5.186	2.638	441	
Septiembre		25.721	24.866	34.119	30.612	
Octubre		25.123	28.212	28.660	24.473	
Noviembre		23.227	26.529	22.453	21.258	
Diciembre		19.903	21.393	20.021	16.072	

Consumo Agua:m3 anual

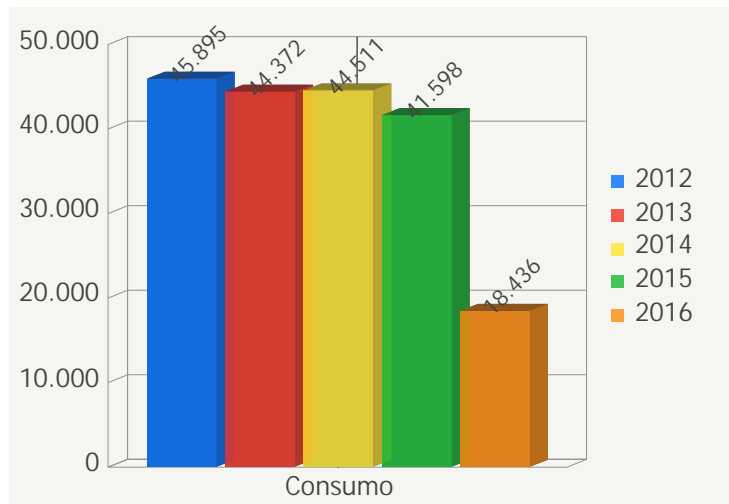


Consumo Agua:m3 mensual

Mes consumo	Indicadores Ejercicio Consumo	Consumo				
		2012	2013	2014	2015	2016
Total		3.044	3.090	2.858	1.828	940
Enero		247	266	291	139	199
Febrero		344	330	344	242	222
Marzo		373	283	323	167	209
Abril		221	238	248	103	175
Mayo		272	272	311	165	135
Junio		195	202	183	74	
Julio		150	162	211	72	
Agosto		117	166	123	16	
Septiembre		234	297	197	191	
Octubre		297	271	266	264	
Noviembre		394	309	185	247	
Diciembre		200	294	176	148	

Edificio: 0021:PABELLON DE ALUMNADO

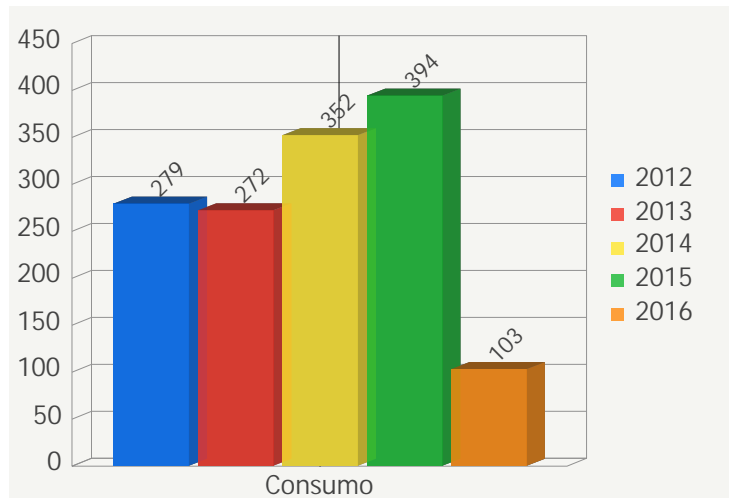
Consumo Luz:KWh anual



Consumo Luz:KWh mensual

Mes consumo	Indicadores		Consumo				
	Ejercicio	Consumo	2012	2013	2014	2015	2016
Total			45.895	44.372	44.511	41.598	18.436
Enero			5.429	5.570	5.377	6.029	4.274
Febrero			6.545	5.230	4.973	5.628	4.658
Marzo			4.679	4.114	4.371	3.875	3.862
Abril			2.461	2.354	2.615	1.342	2.694
Mayo			2.988	3.149	2.948	2.644	2.948
Junio			3.359	2.575	3.166	2.839	
Julio			4.006	3.854	4.083	4.083	
Agosto			2.013	1.302	1.190	1.190	
Septiembre			3.348	2.876	4.206	3.510	
Octubre			3.068	3.488	3.483	2.848	
Noviembre			3.946	4.332	3.519	3.717	
Diciembre			4.053	5.528	4.580	3.893	

Consumo Agua:m3 anual

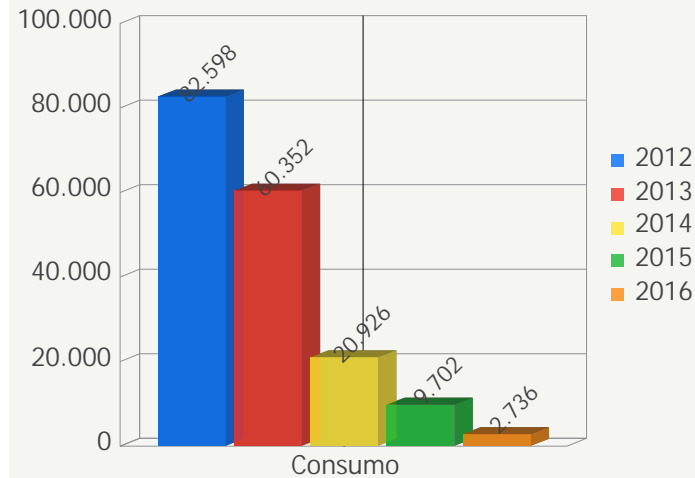


Consumo Agua:m3 mensual

Mes consumo	Indicadores		Consumo				
	Ejercicio	Consumo	2012	2013	2014	2015	2016
Total			279	272	352	394	103
Enero			22	26	24	21	25
Febrero			19	26	30	28	16
Marzo			28	19	58	18	15
Abril			41	22	28	19	21
Mayo			25	26	33	27	26
Junio			22	21	23	20	
Julio			21	22	31	52	
Agosto			10	9	10	67	
Septiembre			24	30	39	71	
Octubre			21	24	37	22	
Noviembre			30	28	21	27	
Diciembre			16	19	18	22	

Edificio: 0022:FACULTAD DE EDUCACION II

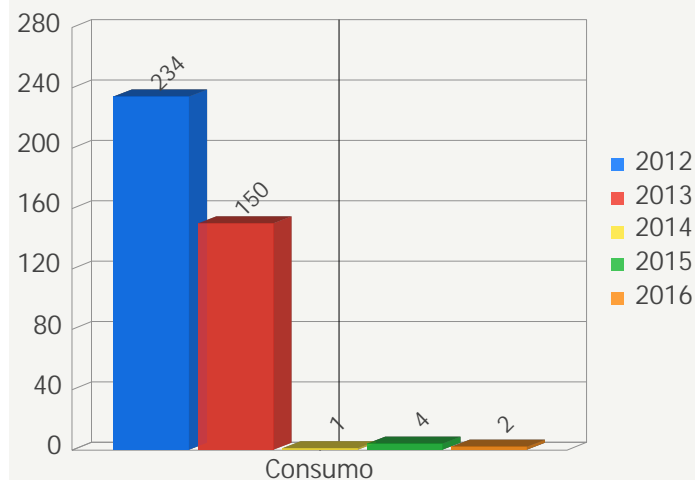
Consumo Luz:KWh anual



Consumo Luz:KWh mensual

Mes consumo	Indicadores Ejercicio Consumo	Consumo				
		2012	2013	2014	2015	2016
Total		82.598	60.352	20.926	9.702	2.736
Enero		8.672	7.696	1.562	1.706	0
Febrero		10.616	8.526	1.829	2.137	816
Marzo		7.707	7.011	1.941	1.938	646
Abril		3.992	5.033	1.691	1.162	626
Mayo		7.519	6.734	1.757	1.719	648
Junio		7.561	6.049	1.616	1.040	
Julio		8.529	9.468	1.927	0	
Agosto		1.564	1.920	1.309	0	
Septiembre		6.722	1.994	1.805	0	
Octubre		6.921	2.155	2.062	0	
Noviembre		6.555	2.000	1.668	0	
Diciembre		6.240	1.766	1.759	0	

Consumo Agua:m3 anual

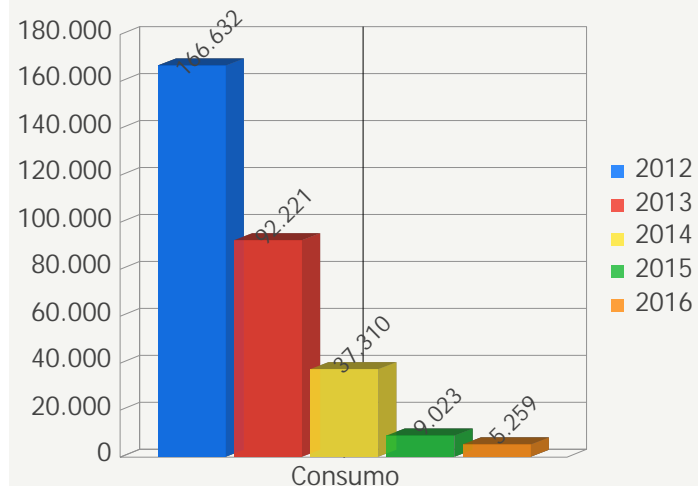


Consumo Agua:m3 mensual

Mes consumo	Indicadores Ejercicio Consumo	Consumo				
		2012	2013	2014	2015	2016
Total		234	150	1	4	2
Enero		20	19	0	0	0
Febrero		25	27	0	0	0
Marzo		34	13	0	0	0
Abril		19	30	0	0	2
Mayo		29	39	0	0	0
Junio		13	14	0	4	
Julio		9	6	0	0	
Agosto		0	1	1	0	
Septiembre		11	0	0	0	
Octubre		16	0	0	0	
Noviembre		49	0	0	0	
Diciembre		9	1	0	0	

Edificio: 0024:FACULTAD DE EDUCACION I

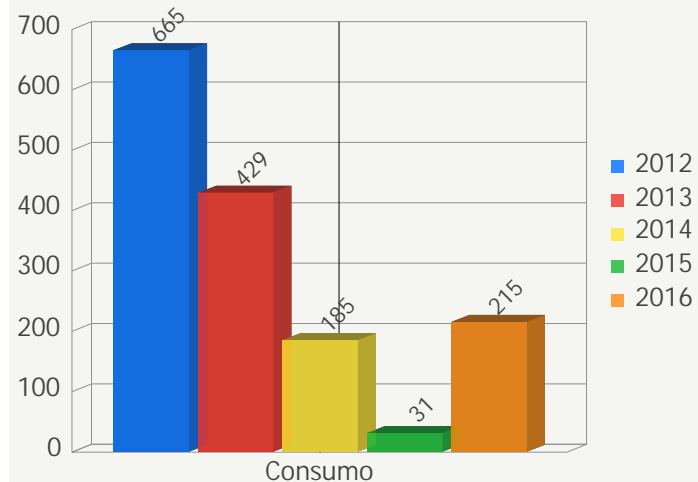
Consumo Luz:KWh anual



Consumo Luz:KWh mensual

Mes consumo	Indicadores Ejercicio Consumo	Consumo				
		2012	2013	2014	2015	2016
Total		166.632	92.221	37.310	9.023	5.259
Enero		17.846	16.076	2.869	3.432	0
Febrero		20.651	15.305	3.041	2.724	1.393
Marzo		11.281	11.436	3.513	1.439	1.310
Abril		6.146	6.269	2.774	855	1.235
Mayo		10.293	8.389	2.597	458	1.321
Junio		20.996	10.922	2.516	115	
Julio		24.735	12.356	2.346	0	
Agosto		3.064	1.588	1.534	0	
Septiembre		16.852	1.995	7.191	0	
Octubre		9.242	2.090	4.357	0	
Noviembre		13.709	3.229	2.276	0	
Diciembre		11.817	2.566	2.296	0	

Consumo Agua:m3 anual

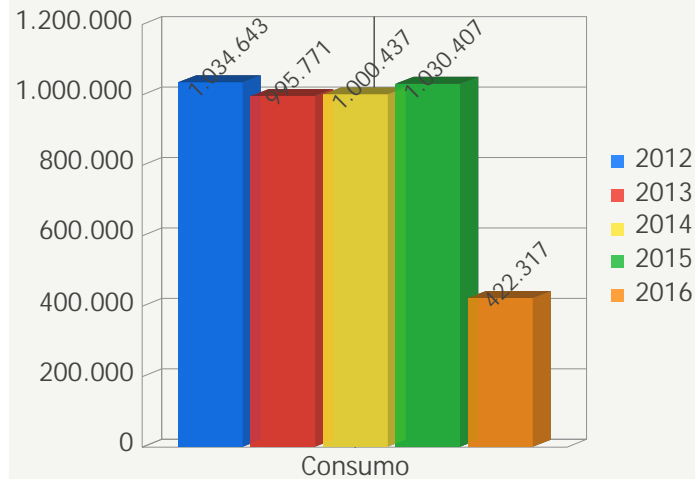


Consumo Agua:m3 mensual

Mes consumo	Indicadores Ejercicio Consumo	Consumo				
		2012	2013	2014	2015	2016
Total		665	429	185	31	215
Enero		54	48	17	17	0
Febrero		84	66	8	0	0
Marzo		65	50	8	0	0
Abril		43	59	6	0	215
Mayo		72	58	10	0	0
Junio		51	38	5	4	
Julio		50	27	7	10	
Agosto		9	1	29	0	
Septiembre		53	40	12	0	
Octubre		55	9	12	0	
Noviembre		97	9	39	0	
Diciembre		32	24	32	0	

Edificio: 0025:AULARIO I

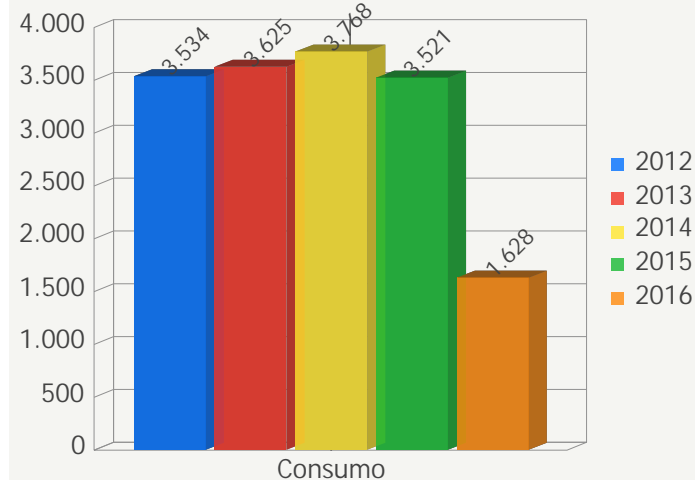
Consumo Luz:KWh anual



Consumo Luz:KWh mensual

Mes consumo	Indicadores Ejercicio Consumo	Consumo				
		2012	2013	2014	2015	2016
Total		1.034.643	995.771	1.000.437	1.030.407	422.317
Enero		96.806	85.388	84.743	97.203	80.769
Febrero		112.625	92.553	92.556	115.264	104.553
Marzo		75.096	82.196	82.190	79.318	80.782
Abril		37.724	50.741	50.741	27.470	63.790
Mayo		95.396	67.897	67.897	89.047	92.423
Junio		104.611	104.611	104.611	89.021	
Julio		104.990	104.990	104.990	119.469	
Agosto		23.756	23.756	23.756	28.959	
Septiembre		124.296	124.296	124.291	111.288	
Octubre		104.631	104.631	111.961	97.793	
Noviembre		74.945	74.945	76.761	87.362	
Diciembre		79.767	79.767	75.940	88.213	

Consumo Agua:m3 anual

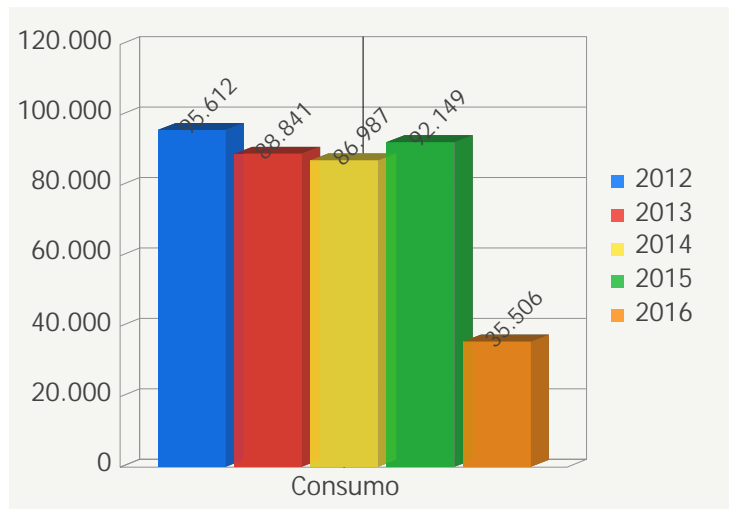


Consumo Agua:m3 mensual

Mes consumo	Indicadores Ejercicio Consumo	Consumo				
		2012	2013	2014	2015	2016
Total		3.534	3.625	3.768	3.521	1.628
Enero		318	274	116	271	283
Febrero		406	441	493	523	370
Marzo		501	337	490	385	348
Abril		156	307	269	242	356
Mayo		352	314	364	309	271
Junio		178	199	213	185	
Julio		119	153	137	166	
Agosto		12	36	32	33	
Septiembre		349	602	423	355	
Octubre		437	523	503	376	
Noviembre		500	233	483	444	
Diciembre		206	206	245	232	

Edificio: 0026:FACULTAD DE CIENCIAS DE LA SALUD

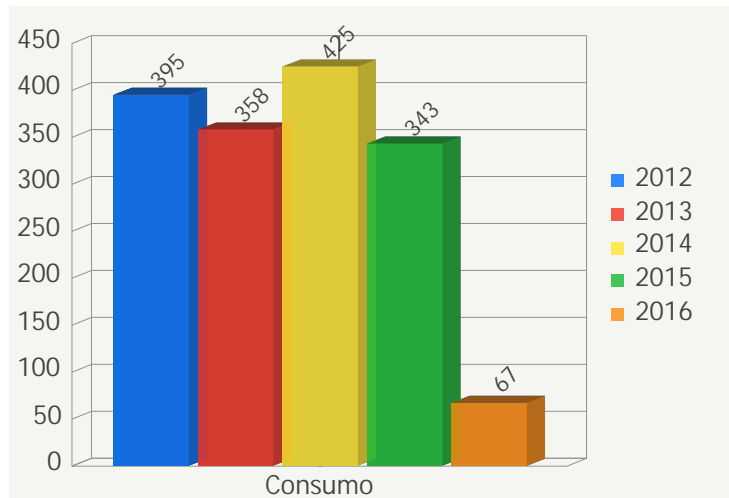
Consumo Luz:KWh anual



Consumo Luz:KWh mensual

Mes consumo	Indicadores		Consumo				
	Ejercicio	Consumo	2012	2013	2014	2015	2016
Total			95.612	88.841	86.987	92.149	35.506
Enero			8.626	9.288	8.417	9.645	8.575
Febrero			12.210	8.053	7.744	8.882	8.466
Marzo			7.456	6.887	6.197	6.537	7.101
Abril			3.964	3.977	4.175	2.371	5.113
Mayo			7.793	5.321	5.949	7.375	6.251
Junio			9.804	7.172	7.769	8.682	
Julio			12.584	11.591	11.379	12.400	
Agosto			3.133	2.986	3.130	3.207	
Septiembre			8.828	9.219	10.875	10.089	
Octubre			7.740	9.153	8.253	7.812	
Noviembre			6.585	7.389	5.732	7.300	
Diciembre			6.889	7.805	7.367	7.849	

Consumo Agua:m3 anual

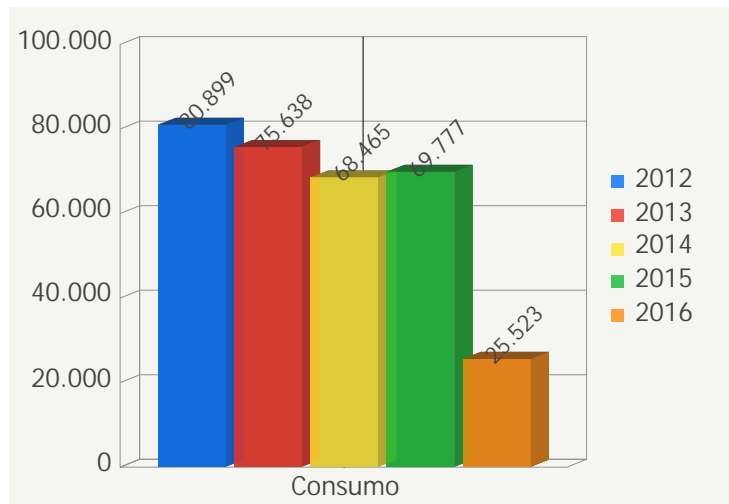


Consumo Agua:m3 mensual

Mes consumo	Indicadores		Consumo				
	Ejercicio	Consumo	2012	2013	2014	2015	2016
Total			395	358	425	343	67
Enero			43	25	26	17	13
Febrero			40	34	53	15	10
Marzo			59	36	28	19	12
Abril			27	15	20	18	18
Mayo			41	42	37	34	14
Junio			29	23	16	21	
Julio			22	22	53	22	
Agosto			5	7	1	0	
Septiembre			31	37	52	52	
Octubre			39	42	55	55	
Noviembre			47	44	52	52	
Diciembre			12	31	32	38	

Edificio: 0027:TORRE DE CONTROL

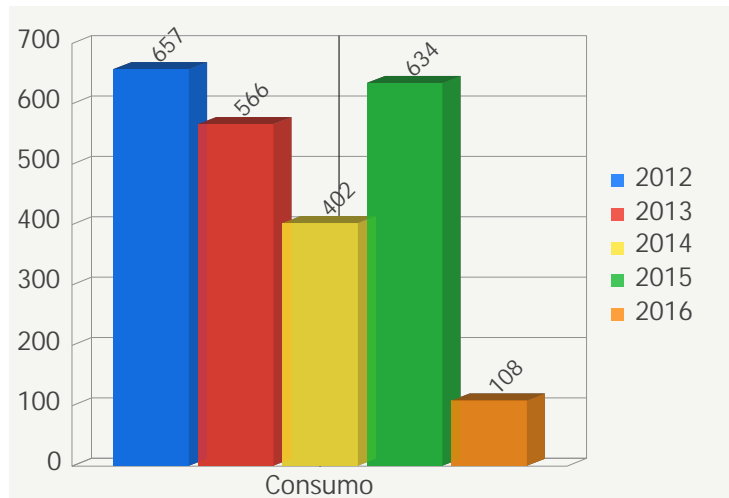
Consumo Luz:KWh anual



Consumo Luz:KWh mensual

Mes consumo	Indicadores		Consumo				
	Ejercicio	Consumo	2012	2013	2014	2015	2016
Total			80.899	75.638	68.465	69.777	25.523
Enero			8.420	7.981	7.231	8.221	6.538
Febrero			9.773	7.699	6.546	8.271	6.102
Marzo			5.835	5.463	5.160	5.064	5.702
Abril			3.390	3.225	2.975	2.009	3.340
Mayo			5.521	4.315	3.815	4.717	3.841
Junio			8.382	5.400	5.976	5.601	
Julio			10.629	10.446	9.162	9.162	
Agosto			4.552	3.759	2.956	5.275	
Septiembre			7.710	8.350	8.190	6.657	
Octubre			5.140	6.588	5.462	4.336	
Noviembre			5.297	5.611	4.177	5.135	
Diciembre			6.250	6.801	6.815	5.329	

Consumo Agua:m3 anual

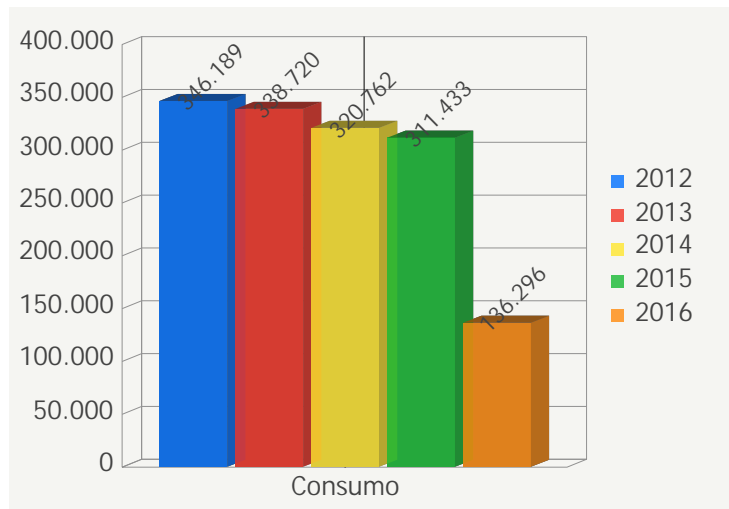


Consumo Agua:m3 mensual

Mes consumo	Indicadores		Consumo				
	Ejercicio	Consumo	2012	2013	2014	2015	2016
Total			657	566	402	634	108
Enero			56	65	44	59	23
Febrero			59	31	34	68	21
Marzo			137	30	37	49	20
Abril			22	38	22	47	20
Mayo			70	34	38	73	24
Junio			40	138	33	106	
Julio			46	28	30	68	
Agosto			24	73	10	12	
Septiembre			65	34	36	43	
Octubre			67	36	40	31	
Noviembre			48	37	42	42	
Diciembre			23	22	36	36	

Edificio: 0028:RECTORADO Y SERVICIOS GENERALES

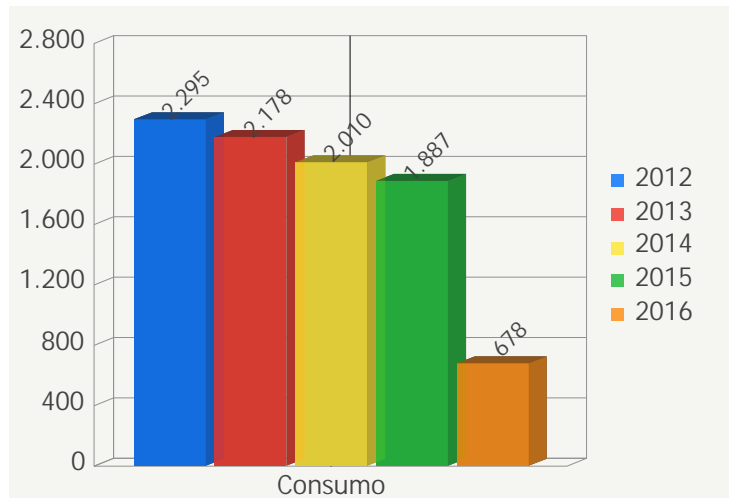
Consumo Luz:KWh anual



Consumo Luz:KWh mensual

Mes consumo	Indicadores Ejercicio Consumo	Consumo				
		2012	2013	2014	2015	2016
Total		346.189	338.720	320.762	311.433	136.296
Enero		32.657	31.796	32.982	31.951	30.987
Febrero		39.276	30.264	30.367	31.844	32.533
Marzo		30.412	26.469	28.978	27.091	27.805
Abril		18.280	18.049	19.544	10.146	20.772
Mayo		26.291	24.152	23.296	25.568	24.199
Junio		31.658	25.651	26.631	27.287	
Julio		38.782	36.890	35.347	35.347	
Agosto		17.407	15.109	13.777	15.853	
Septiembre		31.631	35.723	34.393	28.186	
Octubre		28.244	34.076	27.857	22.563	
Noviembre		26.452	29.699	22.542	28.483	
Diciembre		25.099	30.842	25.048	27.114	

Consumo Agua:m3 anual

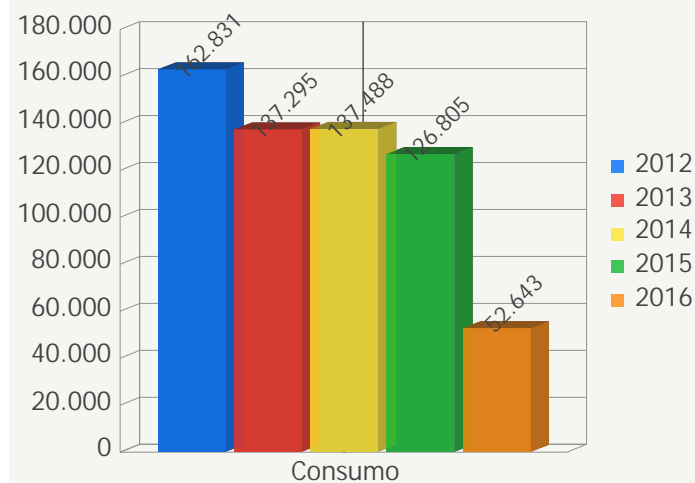


Consumo Agua:m3 mensual

Mes consumo	Indicadores Ejercicio Consumo	Consumo				
		2012	2013	2014	2015	2016
Total		2.295	2.178	2.010	1.887	678
Enero		215	215	183	137	164
Febrero		179	167	164	161	166
Marzo		179	170	187	188	156
Abril		176	206	154	101	95
Mayo		172	220	196	125	97
Junio		179	245	103	151	
Julio		224	224	81	142	
Agosto		120	66	241	70	
Septiembre		210	173	144	157	
Octubre		177	109	199	260	
Noviembre		335	216	185	164	
Diciembre		129	167	173	231	

Edificio: 0029:COLEGIO MAYOR UNIVERSITARIO

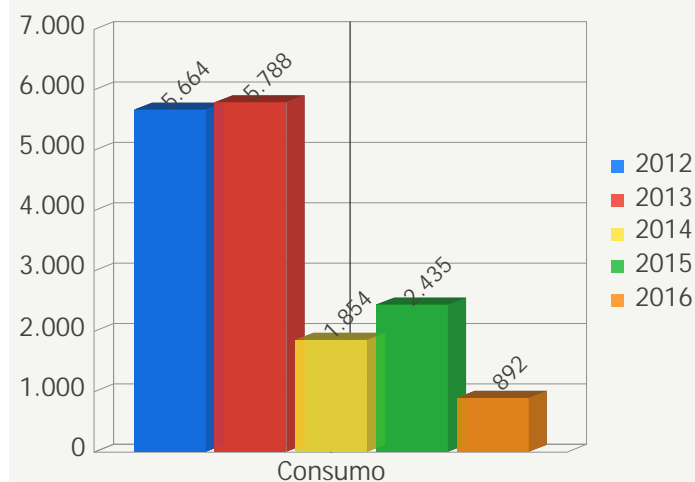
Consumo Luz:KWh anual



Consumo Luz:KWh mensual

Mes consumo	Indicadores Ejercicio Consumo	Consumo				
		2012	2013	2014	2015	2016
Total		162.831	137.295	137.488	126.805	52.643
Enero		8.091	11.468	9.995	15.257	12.976
Febrero		18.051	13.462	13.007	14.312	8.640
Marzo		18.382	12.622	10.104	13.852	11.306
Abril		15.778	9.107	10.651	6.882	11.553
Mayo		18.003	9.862	10.085	7.603	8.168
Junio		8.676	10.055	13.766	7.235	
Julio		15.519	10.606	11.822	12.426	
Agosto		14.823	12.155	10.531	9.923	
Septiembre		8.851	6.481	12.671	9.736	
Octubre		10.901	18.612	11.604	11.689	
Noviembre		11.977	11.340	11.153	7.415	
Diciembre		13.779	11.525	12.099	10.475	

Consumo Agua:m3 anual

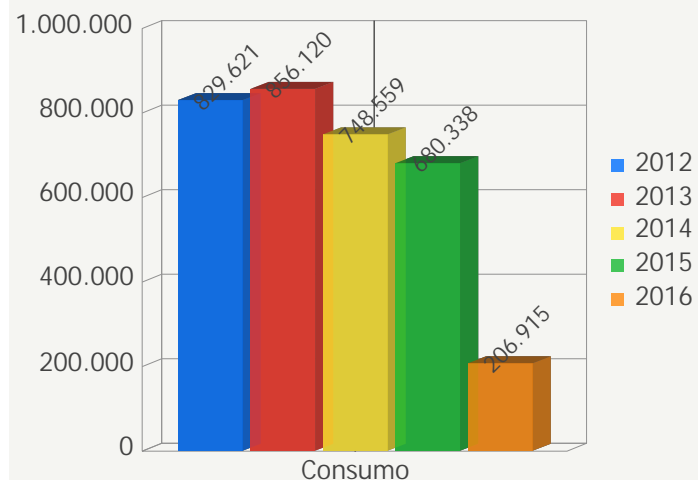


Consumo Agua:m3 mensual

Mes consumo	Indicadores Ejercicio Consumo	Consumo				
		2012	2013	2014	2015	2016
Total		5.664	5.788	1.854	2.435	892
Enero		228	172	95	166	161
Febrero		430	319	105	153	166
Marzo		639	181	158	83	62
Abril		327	276	101	161	117
Mayo		749	227	179	213	386
Junio		945	522	242	352	
Julio		794	625	240	340	
Agosto		441	454	82	283	
Septiembre		388	491	183	173	
Octubre		367	922	230	258	
Noviembre		160	1.289	147	101	
Diciembre		196	310	92	152	

Edificio: 0030:AULARIO II

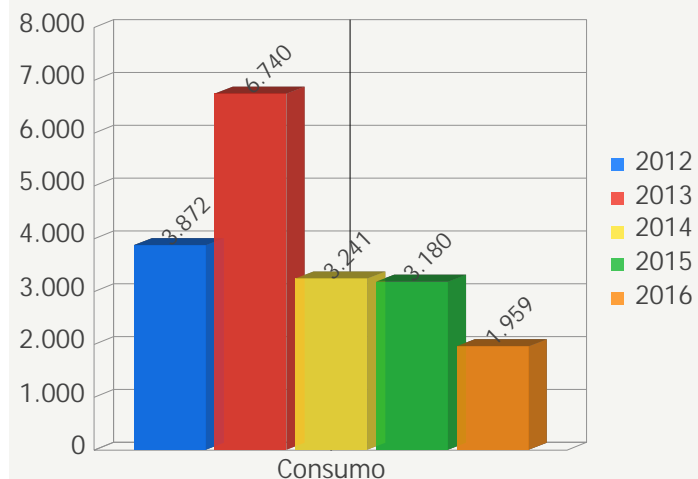
Consumo Luz:KWh anual



Consumo Luz:KWh mensual

Mes consumo	Indicadores Ejercicio Consumo	Consumo				
		2012	2013	2014	2015	2016
Total		829.621	856.120	748.559	680.338	206.915
Enero		90.317	81.119	80.104	85.698	28.830
Febrero		123.439	87.045	72.288	84.453	49.961
Marzo		72.908	61.792	47.253	58.554	59.550
Abril		29.562	31.482	25.253	9.883	33.352
Mayo		49.387	42.125	40.406	66.295	35.222
Junio		78.618	62.880	73.789	73.129	
Julio		89.262	96.445	91.091	91.091	
Agosto		35.734	70.580	16.861	7.297	
Septiembre		76.070	96.205	107.940	83.892	
Octubre		63.264	80.657	76.173	56.033	
Noviembre		55.952	72.543	47.425	37.902	
Diciembre		65.108	73.247	69.976	26.111	

Consumo Agua:m3 anual

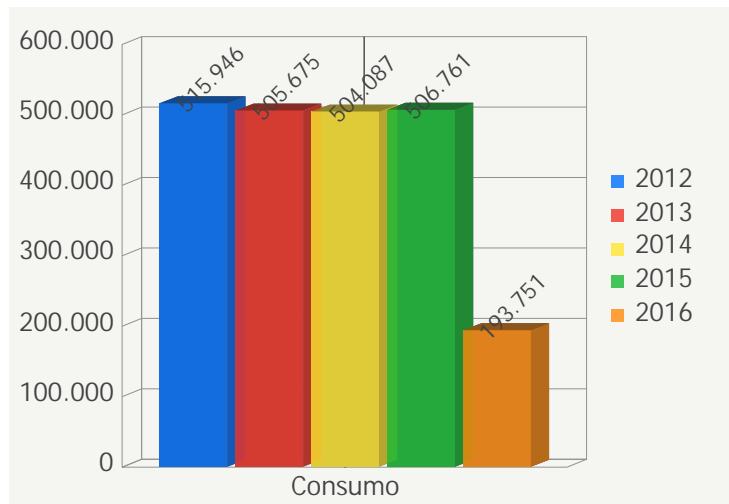


Consumo Agua:m3 mensual

Mes consumo	Indicadores Ejercicio Consumo	Consumo				
		2012	2013	2014	2015	2016
Total		3.872	6.740	3.241	3.180	1.959
Enero		310	418	266	230	230
Febrero		317	809	353	328	318
Marzo		409	79	280	280	299
Abril		194	2.763	207	207	650
Mayo		387	594	306	306	462
Junio		246	227	210	210	
Julio		234	211	187	187	
Agosto		31	29	64	64	
Septiembre		366	507	326	326	
Octubre		437	383	383	383	
Noviembre		571	391	425	425	
Diciembre		370	329	234	234	

Edificio: 0031:FACULTAD DE CIENCIAS ECONOMICAS Y EMPRESARIALES

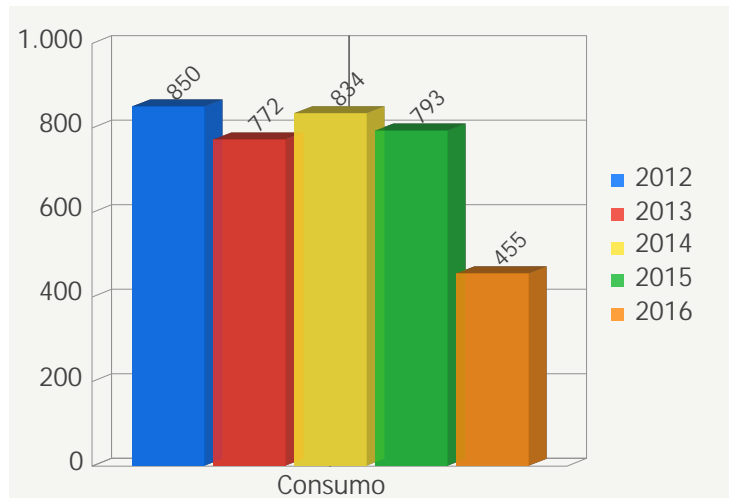
Consumo Luz:KWh anual



Consumo Luz:KWh mensual

Mes consumo	Indicadores Ejercicio Consumo	Consumo				
		2012	2013	2014	2015	2016
Total		515.946	505.675	504.087	506.761	193.751
Enero		54.938	52.786	52.224	55.691	46.355
Febrero		68.942	54.271	45.792	53.700	48.997
Marzo		44.143	40.113	40.367	41.678	43.757
Abril		25.774	24.597	25.188	15.572	28.418
Mayo		35.066	32.913	34.624	41.291	26.224
Junio		50.167	40.938	47.243	51.187	
Julio		59.678	57.748	61.819	69.318	
Agosto		15.591	17.042	13.959	15.260	
Septiembre		44.578	50.679	60.031	49.996	
Octubre		36.540	44.114	44.556	35.944	
Noviembre		40.031	44.119	34.976	36.565	
Diciembre		40.498	46.355	43.308	40.559	

Consumo Agua:m3 anual

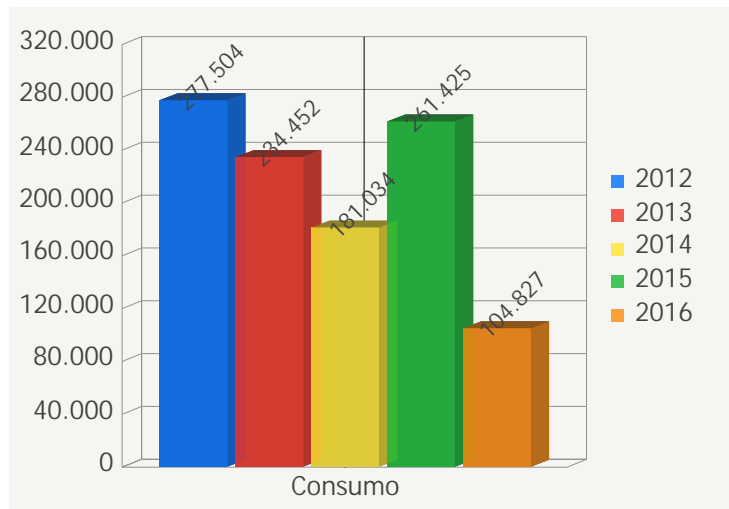


Consumo Agua:m3 mensual

Mes consumo	Indicadores Ejercicio Consumo	Consumo				
		2012	2013	2014	2015	2016
Total		850	772	834	793	455
Enero		80	75	59	68	114
Febrero		75	71	109	86	78
Marzo		123	66	93	82	73
Abril		51	63	48	52	87
Mayo		106	86	105	99	103
Junio		73	70	66	74	
Julio		58	48	44	49	
Agosto		11	13	6	5	
Septiembre		55	64	64	59	
Octubre		73	74	98	84	
Noviembre		100	88	86	86	
Diciembre		45	54	56	49	

Edificio: 0032:CLUB SOCIAL II

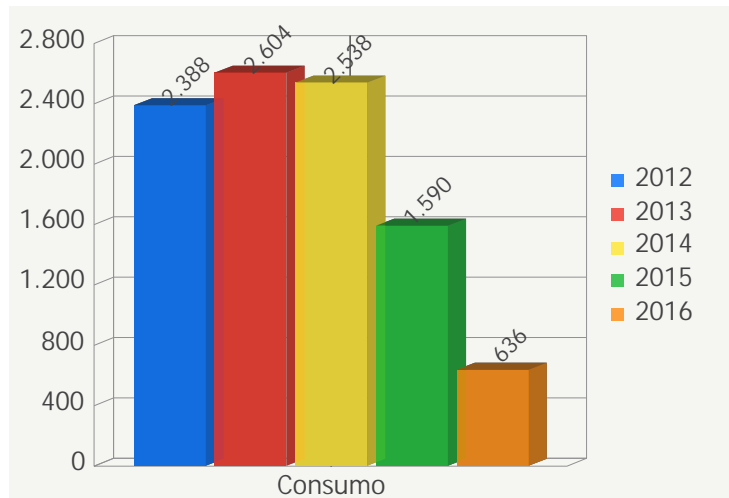
Consumo Luz:KWh anual



Consumo Luz:KWh mensual

Mes consumo	Indicadores Ejercicio Consumo	Consumo				
		2012	2013	2014	2015	2016
Total		277.504	234.452	181.034	261.425	104.827
Enero		23.611	20.473	19.008	10.907	23.948
Febrero		22.338	19.580	16.670	22.783	18.095
Marzo		25.067	19.989	18.013	16.281	19.886
Abril		14.692	19.010	13.429	14.366	17.797
Mayo		31.441	17.773	16.936	30.852	25.101
Junio		31.678	24.363	15.558	25.677	
Julio		26.743	20.320	17.527	29.889	
Agosto		15.016	18.824	5.279	11.366	
Septiembre		24.514	20.085	16.970	29.817	
Octubre		26.084	28.337	16.575	27.104	
Noviembre		20.410	12.405	14.186	24.058	
Diciembre		15.910	13.293	10.883	18.325	

Consumo Agua:m3 anual

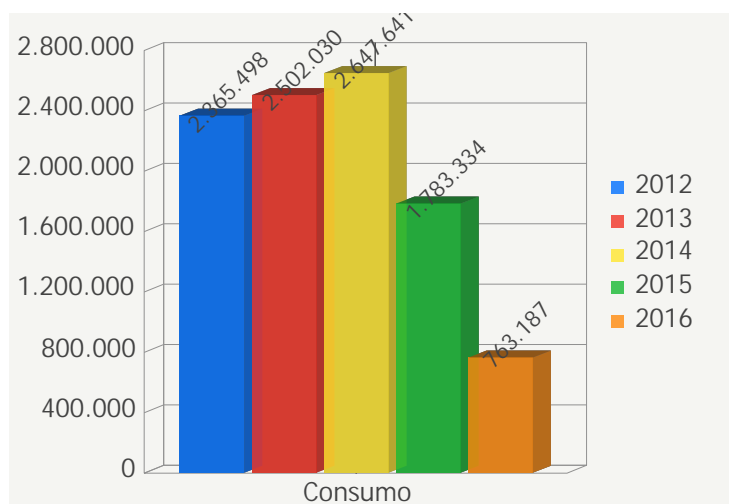


Consumo Agua:m3 mensual

Mes consumo	Indicadores Ejercicio Consumo	Consumo				
		2012	2013	2014	2015	2016
Total		2.388	2.604	2.538	1.590	636
Enero		210	279	246	266	165
Febrero		265	206	248	173	98
Marzo		274	193	206	136	92
Abril		142	237	221	116	121
Mayo		263	188	235	151	160
Junio		207	224	147	122	
Julio		154	108	159	80	
Agosto		98	208	208	36	
Septiembre		165	308	168	105	
Octubre		188	272	238	136	
Noviembre		262	157	132	144	
Diciembre		160	224	330	125	

Edificio: 0033: BIBLIOTECA GENERAL

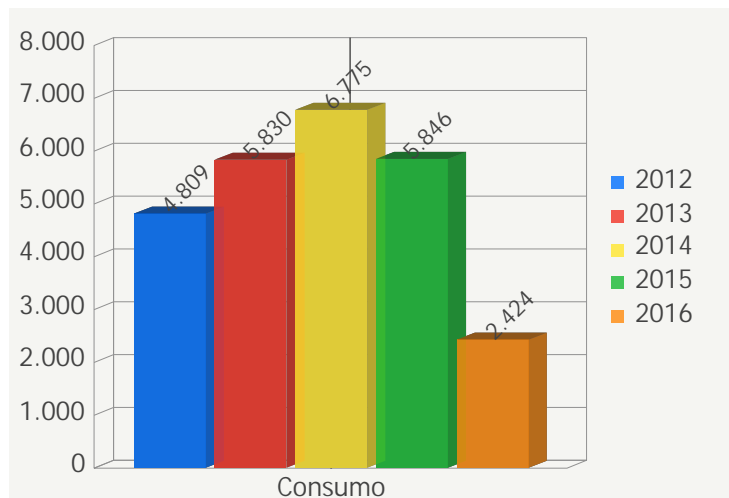
Consumo Luz: KWh anual



Consumo Luz: KWh mensual

Mes consumo	Indicadores Ejercicio Consumo	Consumo				
		2012	2013	2014	2015	2016
Total		2.365.498	2.502.030	2.647.641	1.783.334	763.187
Enero		203.375	207.150	306.230	163.710	160.090
Febrero		165.928	175.250	220.103	123.982	145.574
Marzo		182.490	166.402	226.587	136.424	141.570
Abril		167.040	140.572	187.099	70.308	134.816
Mayo		237.319	188.098	230.143	169.170	181.137
Junio		279.080	267.923	294.806	211.740	
Julio		276.658	284.143	309.745	220.640	
Agosto		115.938	103.271	100.367	89.700	
Septiembre		218.498	238.960	287.088	161.086	
Octubre		190.806	209.613	229.300	133.068	
Noviembre		172.088	222.889	120.391	139.344	
Diciembre		156.280	297.759	135.782	164.162	

Consumo Agua: m3 anual

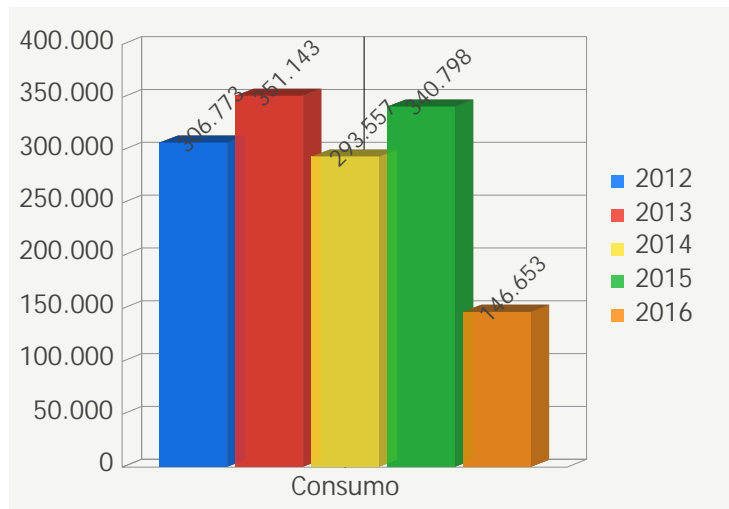


Consumo Agua: m3 mensual

Mes consumo	Indicadores Ejercicio Consumo	Consumo				
		2012	2013	2014	2015	2016
Total		4.809	5.830	6.775	5.846	2.424
Enero		780	803	905	803	584
Febrero		352	371	474	524	318
Marzo		523	319	537	537	299
Abril		379	403	414	288	464
Mayo		606	578	926	811	759
Junio		559	723	723	666	
Julio		301	372	372	275	
Agosto		170	276	276	119	
Septiembre		259	419	419	302	
Octubre		241	495	579	458	
Noviembre		350	550	546	523	
Diciembre		289	521	604	540	

Edificio: 0034:CIENCIAS SOCIALES

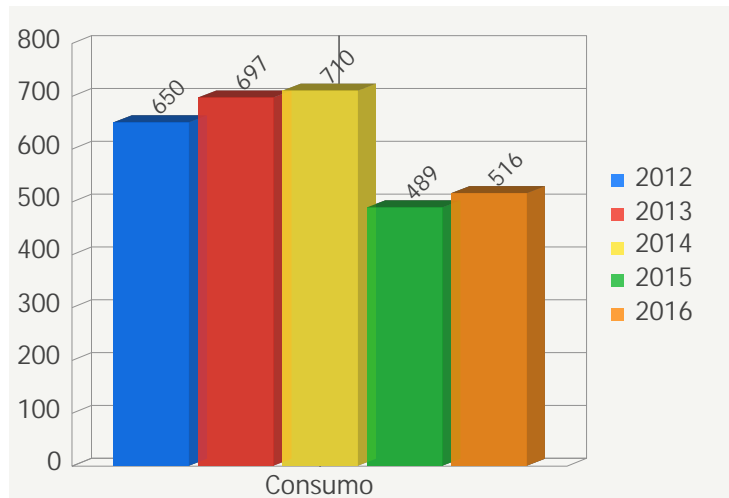
Consumo Luz:KWh anual



Consumo Luz:KWh mensual

Mes consumo	Indicadores Ejercicio Consumo	Consumo				
		2012	2013	2014	2015	2016
Total		306.773	351.143	293.557	340.798	146.653
Enero		27.781	39.436	31.183	39.609	32.451
Febrero		35.184	37.682	29.293	38.563	33.298
Marzo		32.811	33.511	30.620	34.437	30.635
Abril		19.619	20.867	17.019	12.315	25.039
Mayo		25.716	27.922	17.769	25.195	25.230
Junio		25.971	23.863	23.385	27.918	
Julio		31.059	34.140	32.240	32.240	
Agosto		12.517	11.773	8.748	17.225	
Septiembre		23.832	29.637	30.012	30.308	
Octubre		21.304	29.648	22.291	25.950	
Noviembre		27.495	27.309	24.429	27.242	
Diciembre		23.484	35.355	26.568	29.796	

Consumo Agua:m3 anual

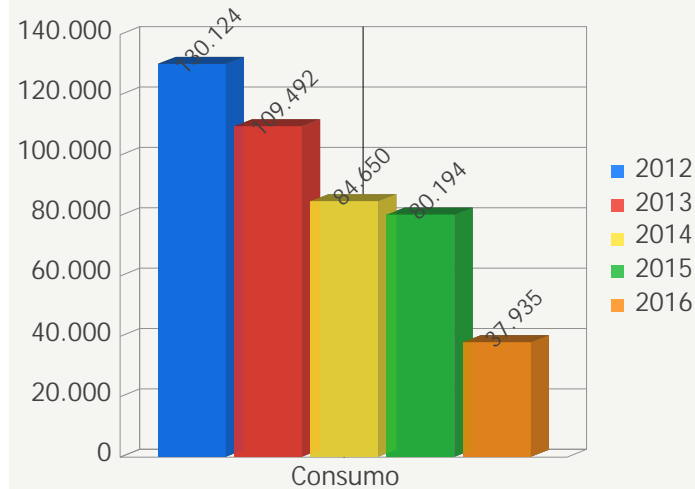


Consumo Agua:m3 mensual

Mes consumo	Indicadores Ejercicio Consumo	Consumo				
		2012	2013	2014	2015	2016
Total		650	697	710	489	516
Enero		50	70	83	162	121
Febrero		90	60	80	50	90
Marzo		70	60	60	30	85
Abril		30	39	39	10	109
Mayo		70	101	160	40	111
Junio		60	60	50	20	
Julio		40	40	70	20	
Agosto		0	10	9	9	
Septiembre		60	70	21	30	
Octubre		60	62	40	20	
Noviembre		90	67	50	50	
Diciembre		30	58	48	48	

Edificio: 0035:CENTRO COMERCIAL

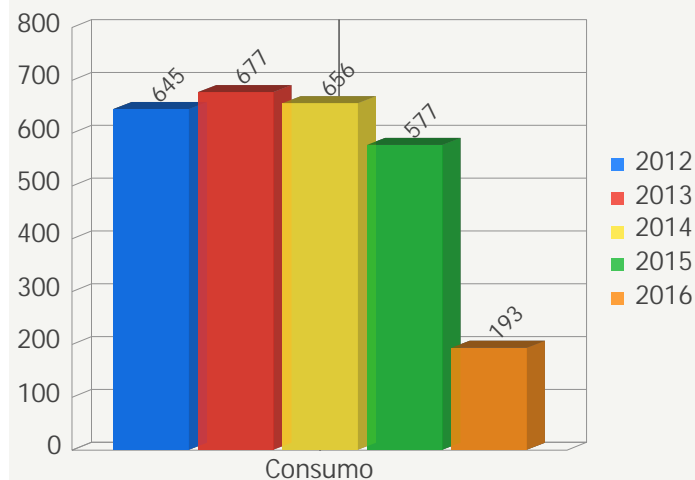
Consumo Luz:KWh anual



Consumo Luz:KWh mensual

Mes consumo	Indicadores Ejercicio Consumo	Consumo				
		2012	2013	2014	2015	2016
Total		130.124	109.492	84.650	80.194	37.935
Enero		14.697	10.797	10.302	7.976	8.540
Febrero		12.717	10.412	8.083	9.916	7.193
Marzo		10.419	10.513	6.543	5.681	6.850
Abril		6.422	6.749	5.296	4.363	8.368
Mayo		11.014	7.085	6.820	6.933	6.984
Junio		13.847	10.463	7.333	6.388	
Julio		10.645	10.472	9.005	9.252	
Agosto		12.279	10.142	3.313	3.160	
Septiembre		11.222	7.980	8.296	7.705	
Octubre		9.536	10.101	6.987	5.833	
Noviembre		8.448	5.815	5.630	5.936	
Diciembre		8.878	8.962	7.042	7.051	

Consumo Agua:m3 anual

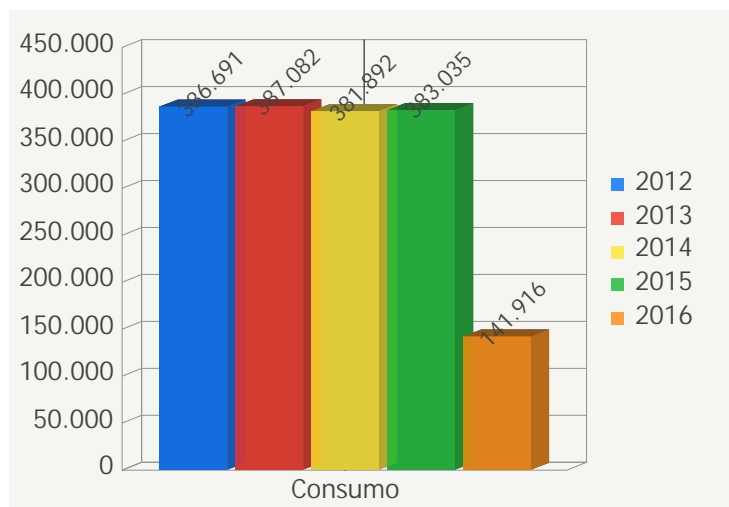


Consumo Agua:m3 mensual

Mes consumo	Indicadores Ejercicio Consumo	Consumo				
		2012	2013	2014	2015	2016
Total		645	677	656	577	193
Enero		63	67	56	53	40
Febrero		45	80	57	63	34
Marzo		67	40	56	57	32
Abril		30	43	36	35	35
Mayo		44	80	67	73	52
Junio		92	80	47	49	
Julio		51	50	50	47	
Agosto		10	15	3	3	
Septiembre		59	60	97	56	
Octubre		75	79	77	57	
Noviembre		65	37	64	56	
Diciembre		44	46	46	28	

Edificio: 0036:EDIFICIO GERMAN BERNACER

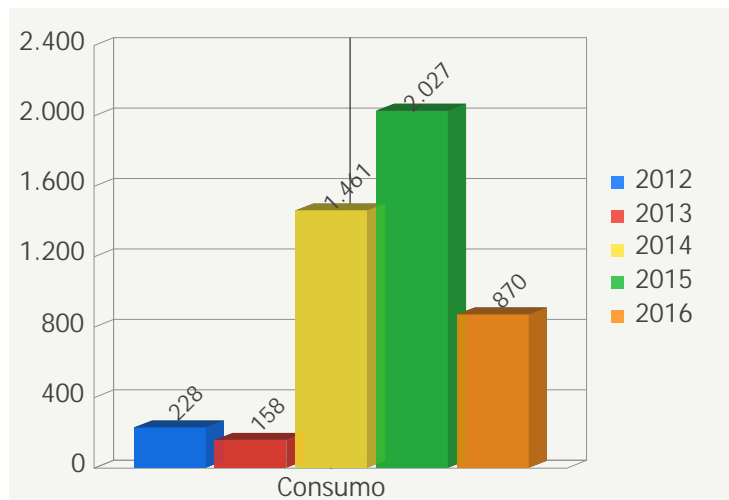
Consumo Luz:KWh anual



Consumo Luz:KWh mensual

Mes consumo	Indicadores Ejercicio Consumo	Consumo				
		2012	2013	2014	2015	2016
Total		386.691	387.082	381.892	383.035	141.916
Enero		34.576	33.531	35.219	35.743	29.293
Febrero		39.846	30.213	30.606	32.850	34.789
Marzo		30.825	24.642	28.718	28.931	24.280
Abril		24.355	23.085	21.583	12.019	19.513
Mayo		34.304	30.890	29.566	32.095	34.041
Junio		41.115	31.840	33.627	35.381	
Julio		43.250	46.772	46.248	48.859	
Agosto		16.411	32.070	18.361	33.352	
Septiembre		36.317	36.719	43.211	36.880	
Octubre		30.796	38.457	35.896	30.538	
Noviembre		27.599	31.306	25.841	28.612	
Diciembre		27.298	27.557	33.015	27.775	

Consumo Agua:m3 anual

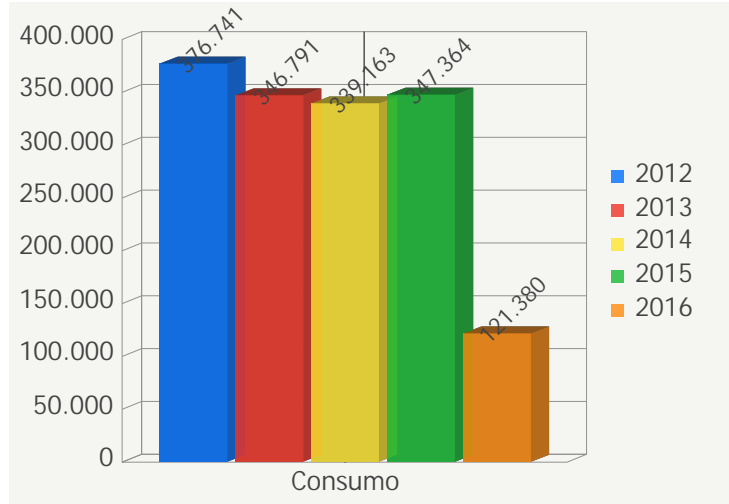


Consumo Agua:m3 mensual

Mes consumo	Indicadores Ejercicio Consumo	Consumo				
		2012	2013	2014	2015	2016
Total		228	158	1.461	2.027	870
Enero		23	15	15	142	178
Febrero		17	19	2	171	186
Marzo		24	13	13	167	175
Abril		12	18	154	132	132
Mayo		24	19	243	191	199
Junio		18	20	194	146	
Julio		24	11	11	172	
Agosto		10	11	118	79	
Septiembre		20	11	185	189	
Octubre		22	10	228	269	
Noviembre		24	8	191	198	
Diciembre		10	3	107	171	

Edificio: 0037: INSTITUTOS UNIVERSITARIOS

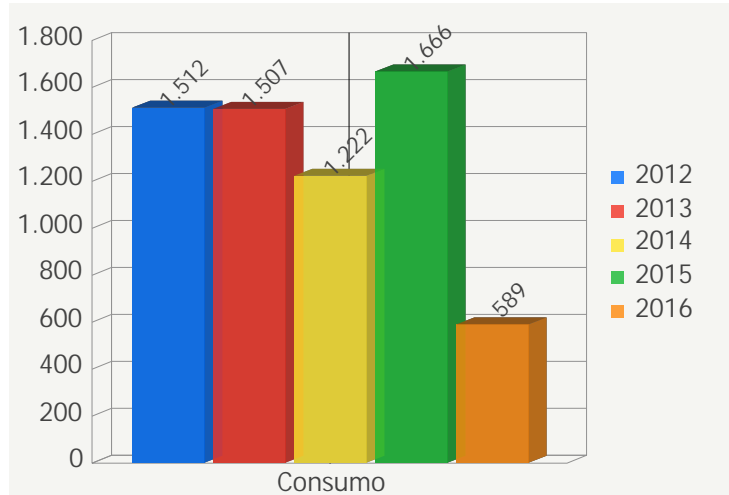
Consumo Luz:KWh anual



Consumo Luz:KWh mensual

Mes consumo	Indicadores Ejercicio Consumo	Consumo				
		2012	2013	2014	2015	2016
Total		376.741	346.791	339.163	347.364	121.380
Enero		36.989	39.745	35.836	35.744	28.437
Febrero		42.871	34.501	31.943	35.593	27.879
Marzo		27.088	25.068	24.348	25.897	23.833
Abril		14.770	13.660	13.444	7.851	16.322
Mayo		30.632	18.278	24.280	31.935	24.909
Junio		39.696	30.143	33.138	41.900	
Julio		47.534	44.808	44.214	53.346	
Agosto		21.122	12.546	14.809	14.208	
Septiembre		33.611	36.747	41.385	32.367	
Octubre		24.670	30.946	27.050	21.447	
Noviembre		28.939	28.651	21.693	23.105	
Diciembre		28.819	31.698	27.023	23.971	

Consumo Agua:m3 anual

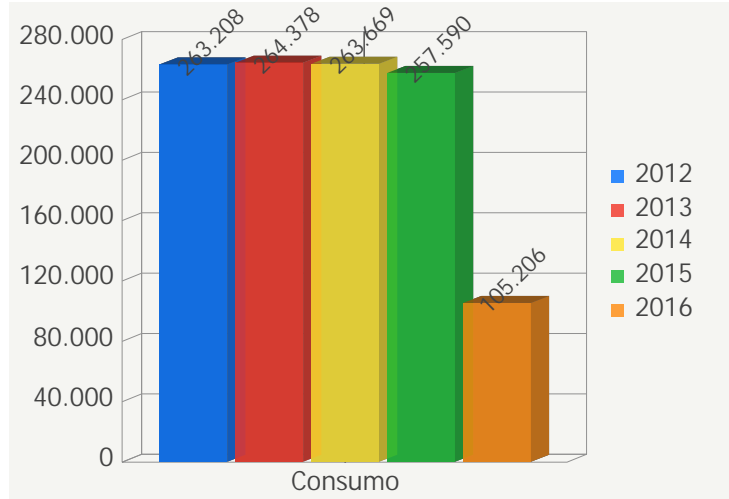


Consumo Agua:m3 mensual

Mes consumo	Indicadores Ejercicio Consumo	Consumo				
		2012	2013	2014	2015	2016
Total		1.512	1.507	1.222	1.666	589
Enero		148	169	138	133	72
Febrero		159	126	114	179	179
Marzo		147	117	111	165	72
Abril		99	124	69	90	122
Mayo		157	152	63	211	144
Junio		163	184	58	149	
Julio		101	86	189	123	
Agosto		68	136	21	131	
Septiembre		94	102	104	140	
Octubre		122	103	137	127	
Noviembre		170	126	123	123	
Diciembre		84	82	95	95	

Edificio: 0038:ESCUELA UNIVERSITARIA DE OPTICA Y OPTOMETRIA (AULARIO)

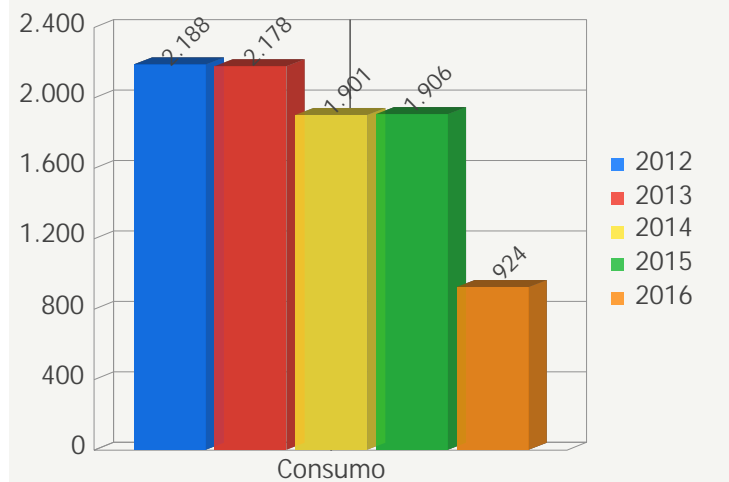
Consumo Luz:KWh anual



Consumo Luz:KWh mensual

Mes consumo	Indicadores Ejercicio Consumo	Consumo				
		2012	2013	2014	2015	2016
Total		263.208	264.378	263.669	257.590	105.206
Enero		19.869	21.231	23.169	22.262	22.241
Febrero		29.102	23.215	22.362	23.669	24.939
Marzo		22.794	19.417	20.756	20.217	19.709
Abril		11.390	12.640	10.788	4.514	17.528
Mayo		26.336	16.913	21.547	21.935	20.789
Junio		26.418	22.763	23.775	24.369	
Julio		30.958	34.046	34.744	34.744	
Agosto		11.055	9.123	5.703	8.043	
Septiembre		25.887	31.917	37.453	33.708	
Octubre		23.917	30.005	29.040	24.539	
Noviembre		18.926	23.184	17.365	19.274	
Diciembre		16.556	19.924	16.967	20.316	

Consumo Agua:m3 anual

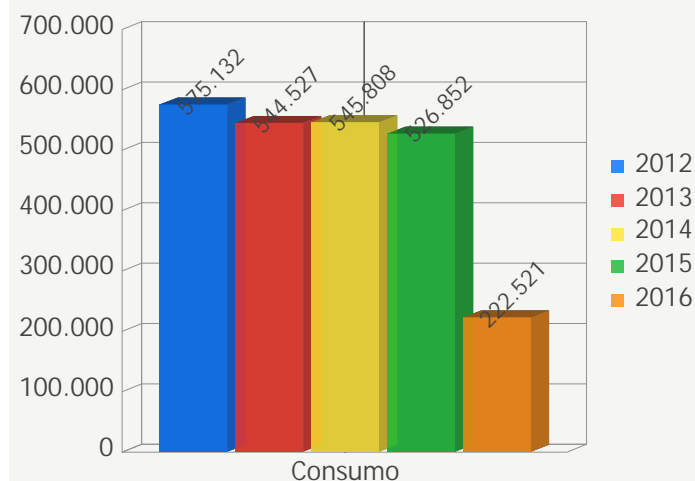


Consumo Agua:m3 mensual

Mes consumo	Indicadores Ejercicio Consumo	Consumo				
		2012	2013	2014	2015	2016
Total		2.188	2.178	1.901	1.906	924
Enero		132	220	87	184	145
Febrero		98	117	215	111	316
Marzo		254	146	318	102	297
Abril		198	102	120	80	80
Mayo		168	108	216	193	86
Junio		406	293	324	101	
Julio		171	188	87	164	
Agosto		135	257	28	268	
Septiembre		217	214	151	228	
Octubre		122	190	201	92	
Noviembre		211	183	147	147	
Diciembre		76	160	7	236	

Edificio: 0039:ESCUELA POLITÉCNICA SUPERIOR IV

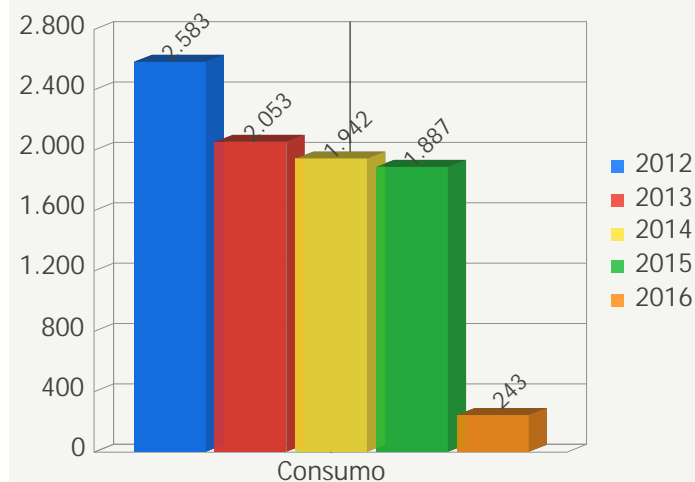
Consumo Luz:KWh anual



Consumo Luz:KWh mensual

Mes consumo	Indicadores Ejercicio Consumo	Consumo				
		2012	2013	2014	2015	2016
Total		575.132	544.527	545.808	526.852	222.521
Enero		50.336	49.536	51.998	50.591	43.686
Febrero		71.439	55.718	54.372	60.568	54.830
Marzo		53.585	48.099	51.144	52.956	46.861
Abril		30.455	28.341	33.043	15.358	36.858
Mayo		49.313	37.923	40.321	46.183	40.286
Junio		50.869	39.814	45.334	45.976	
Julio		54.948	55.060	54.290	54.290	
Agosto		16.519	16.804	14.019	15.384	
Septiembre		50.459	54.575	61.232	52.747	
Octubre		51.334	54.292	52.861	44.794	
Noviembre		49.870	50.912	41.616	43.224	
Diciembre		46.005	53.453	45.578	44.781	

Consumo Agua:m3 anual

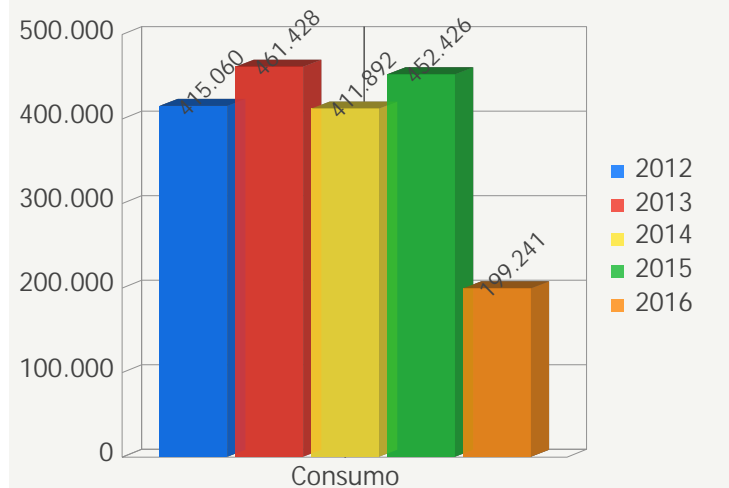


Consumo Agua:m3 mensual

Mes consumo	Indicadores Ejercicio Consumo	Consumo				
		2012	2013	2014	2015	2016
Total		2.583	2.053	1.942	1.887	243
Enero		232	251	136	303	156
Febrero		168	232	214	221	8
Marzo		224	158	170	146	8
Abril		450	149	110	100	5
Mayo		322	178	162	207	66
Junio		142	114	147	93	
Julio		83	95	206	125	
Agosto		12	33	113	9	
Septiembre		179	226	184	153	
Octubre		189	237	199	218	
Noviembre		452	243	159	231	
Diciembre		130	137	142	81	

Edificio: 0040:MUSEO DE LA UNIVERSIDAD DE ALICANTE

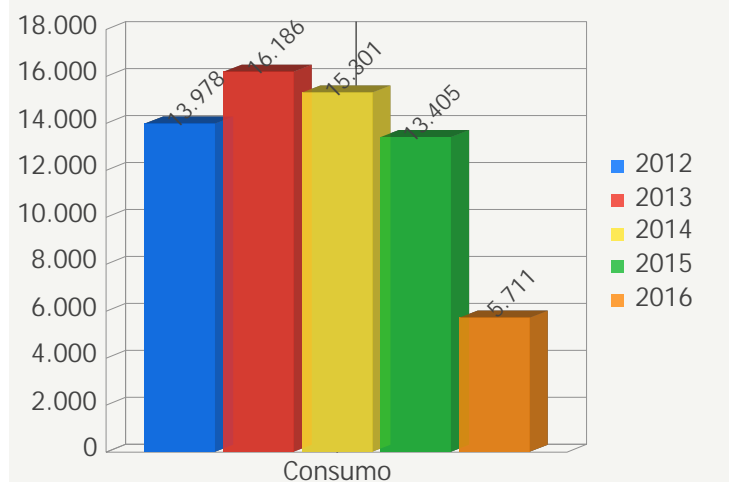
Consumo Luz:KWh anual



Consumo Luz:KWh mensual

Mes consumo	Indicadores Ejercicio Consumo	Consumo				
		2012	2013	2014	2015	2016
Total		415.060	461.428	411.892	452.426	199.241
Enero		42.726	50.054	49.143	61.203	58.904
Febrero		51.205	52.491	50.517	70.676	66.529
Marzo		42.099	44.943	47.332	48.706	51.981
Abril		16.552	21.699	9.976	5.338	7.810
Mayo		20.422	29.036	17.187	29.758	14.017
Junio		36.591	24.941	26.536	34.527	
Julio		48.455	56.714	44.338	61.534	
Agosto		29.674	27.595	17.876	17.132	
Septiembre		28.714	39.327	31.244	36.424	
Octubre		22.264	33.139	19.633	19.166	
Noviembre		36.367	39.884	38.790	23.652	
Diciembre		39.991	41.605	59.320	44.310	

Consumo Agua:m3 anual

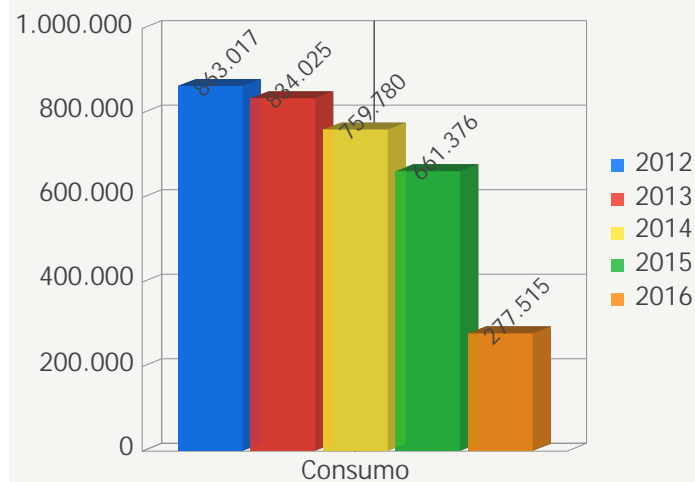


Consumo Agua:m3 mensual

Mes consumo	Indicadores Ejercicio Consumo	Consumo				
		2012	2013	2014	2015	2016
Total		13.978	16.186	15.301	13.405	5.711
Enero		35	982	747	414	637
Febrero		872	1.493	331	934	809
Marzo		1.048	73	2.043	638	760
Abril		1.745	1.695	1.481	1.307	1.989
Mayo		2.122	725	2.018	2.005	1.516
Junio		2.037	1.859	1.334	2.673	
Julio		2.217	2.640	2.909	1.522	
Agosto		2.310	2.256	1.686	2.719	
Septiembre		1.465	641	1.301	36	
Octubre		41	1.484	988	506	
Noviembre		62	1.178	401	366	
Diciembre		24	1.160	62	285	

Edificio: 0041:FACULTAD DE CIENCIAS VI : AULARIO (CTQ)

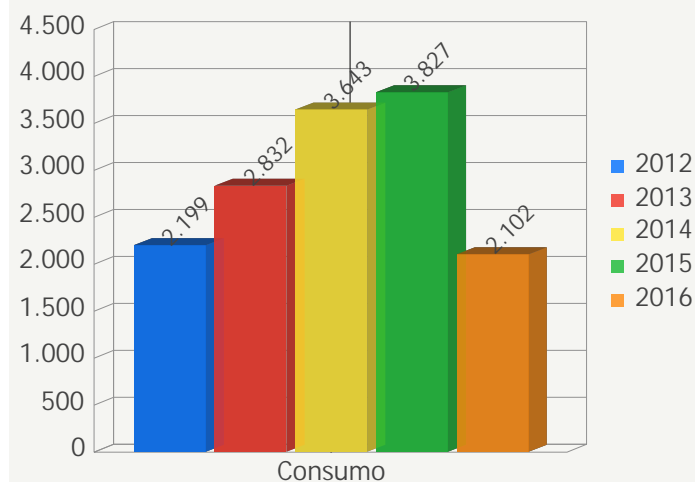
Consumo Luz:KWh anual



Consumo Luz:KWh mensual

Mes consumo	Indicadores Ejercicio Consumo	Consumo				
		2012	2013	2014	2015	2016
Total		863.017	834.025	759.780	661.376	277.515
Enero		71.987	79.114	70.304	60.696	32.431
Febrero		83.122	72.748	62.854	60.609	63.606
Marzo		66.355	70.088	63.978	67.405	64.143
Abril		53.026	53.025	53.573	37.848	52.398
Mayo		68.161	70.952	61.458	60.010	64.937
Junio		73.781	72.817	66.313	64.927	
Julio		93.148	79.799	77.823	6.404	
Agosto		54.403	52.676	30.888	30.888	
Septiembre		79.849	68.926	76.991	76.991	
Octubre		75.220	75.425	72.340	72.340	
Noviembre		72.281	71.523	60.970	60.970	
Diciembre		71.684	66.932	62.288	62.288	

Consumo Gas:m3 anual

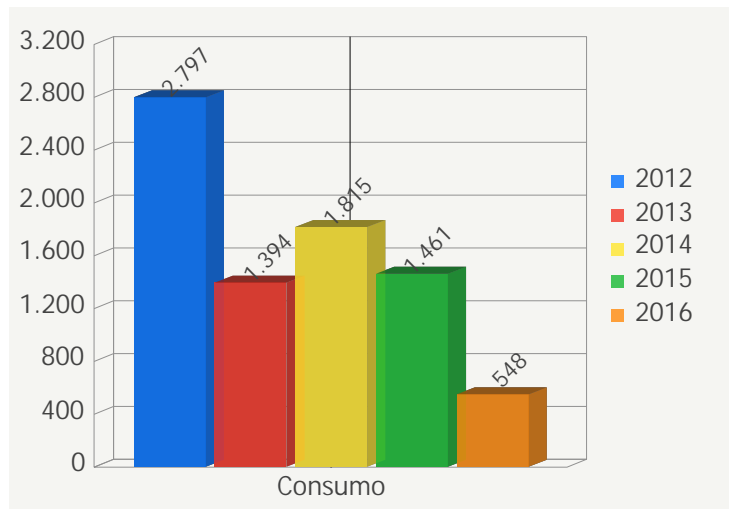


Consumo Gas:m3 mensual

Mes consumo	Indicadores Ejercicio Consumo	Consumo				
		2012	2013	2014	2015	2016
Total		2.199	2.832	3.643	3.827	2.102
Enero		119	254	294	294	250
Febrero		400	212	80	206	365
Marzo		305	190	278	199	343
Abril		168	189	181	156	664
Mayo		56	348	348	421	480
Junio		53	725	501	109	
Julio		517	7	433	352	
Agosto		126	0	59	8	
Septiembre		155	231	600	491	
Octubre		84	168	228	490	
Noviembre		48	272	374	788	
Diciembre		168	236	267	313	

Edificio: 0041:FACULTAD DE CIENCIAS VI : AULARIO (CTQ)

Consumo Agua:m3 anual

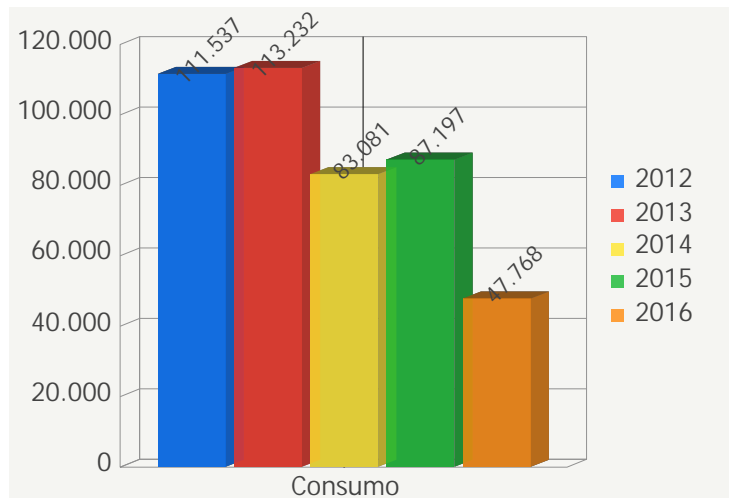


Consumo Agua:m3 mensual

Mes consumo	Indicadores Ejercicio Consumo	Consumo				
		2012	2013	2014	2015	2016
Total		2.797	1.394	1.815	1.461	548
Enero		551	149	57	117	114
Febrero		137	157	90	111	78
Marzo		185	126	120	90	73
Abril		113	105	85	108	108
Mayo		153	147	111	127	175
Junio		146	200	103	104	
Julio		235	72	240	87	
Agosto		117	22	16	0	
Septiembre		340	45	294	0	
Octubre		272	118	282	432	
Noviembre		428	130	281	201	
Diciembre		120	123	136	84	

Edificio: 0042:AULARIO III

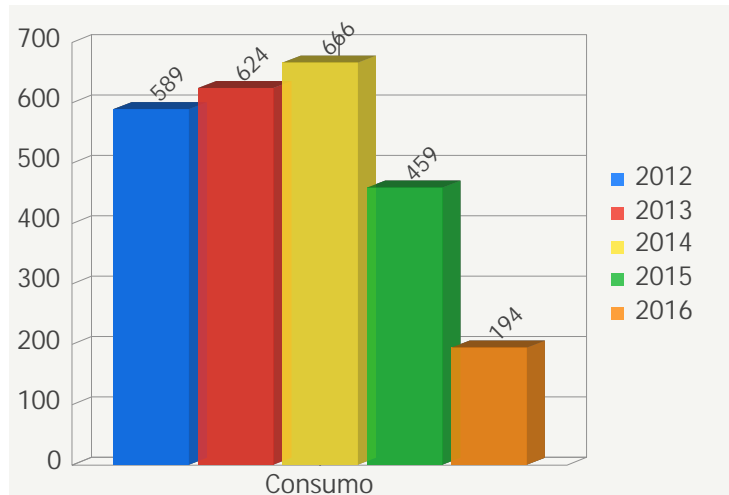
Consumo Luz:KWh anual



Consumo Luz:KWh mensual

Mes consumo	Indicadores		Consumo				
	Ejercicio	Consumo	2012	2013	2014	2015	2016
Total			111.537	113.232	83.081	87.197	47.768
Enero			11.196	10.540	9.624	8.670	8.481
Febrero			18.866	15.715	12.066	13.445	13.860
Marzo			10.871	11.493	8.936	7.730	12.352
Abril			4.634	5.028	3.867	2.477	6.317
Mayo			6.554	6.728	3.915	5.173	6.758
Junio			8.845	4.874	4.129	5.378	
Julio			10.208	11.012	6.892	11.348	
Agosto			2.044	2.004	1.296	1.539	
Septiembre			7.960	14.072	9.691	8.538	
Octubre			7.690	6.784	7.173	7.467	
Noviembre			11.192	12.332	6.743	7.088	
Diciembre			11.477	12.650	8.749	8.344	

Consumo Agua:m3 anual

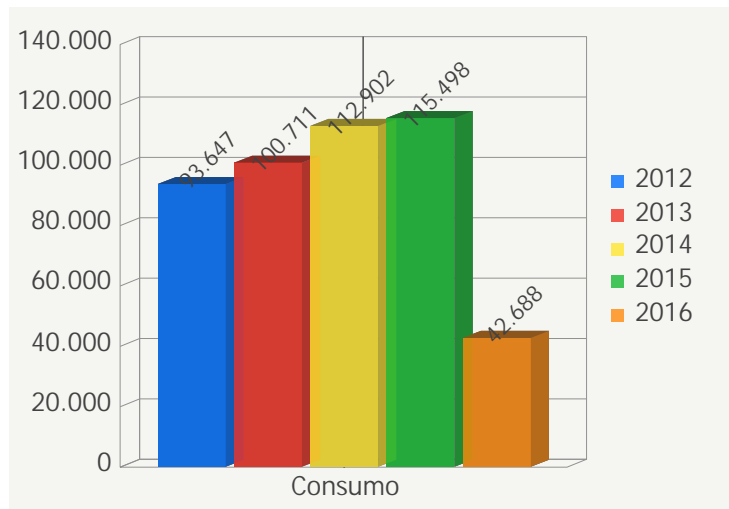


Consumo Agua:m3 mensual

Mes consumo	Indicadores		Consumo				
	Ejercicio	Consumo	2012	2013	2014	2015	2016
Total			589	624	666	459	194
Enero			42	31	49	32	37
Febrero			58	75	79	60	41
Marzo			78	47	60	43	39
Abril			41	39	39	16	45
Mayo			76	60	51	51	32
Junio			31	30	19	20	
Julio			22	26	19	33	
Agosto			2	4	2	2	
Septiembre			51	84	177	51	
Octubre			64	78	77	57	
Noviembre			89	95	55	66	
Diciembre			35	55	39	28	

Edificio: 0043:CLUB SOCIAL III

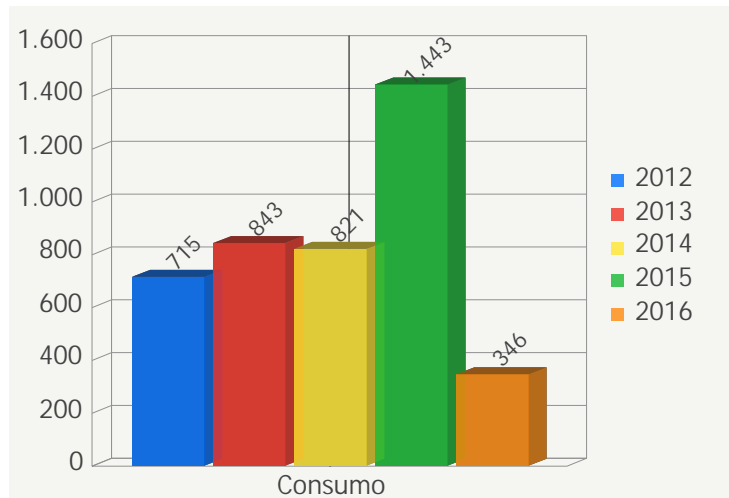
Consumo Luz:KWh anual



Consumo Luz:KWh mensual

Mes consumo	Indicadores Ejercicio Consumo	Consumo				
		2012	2013	2014	2015	2016
Total		93.647	100.711	112.902	115.498	42.688
Enero		7.990	5.956	8.996	8.340	8.748
Febrero		7.992	5.859	8.541	10.272	7.596
Marzo		8.990	5.836	9.648	8.286	7.756
Abril		5.987	12.609	7.713	7.186	7.314
Mayo		9.992	8.037	10.632	12.755	11.274
Junio		9.888	9.682	10.334	10.426	
Julio		9.715	10.774	11.883	16.345	
Agosto		3.684	5.043	4.558	1.857	
Septiembre		7.504	9.420	12.255	13.051	
Octubre		9.385	13.925	11.163	10.179	
Noviembre		7.081	6.055	9.266	9.533	
Diciembre		5.439	7.515	7.913	7.268	

Consumo Agua:m3 anual

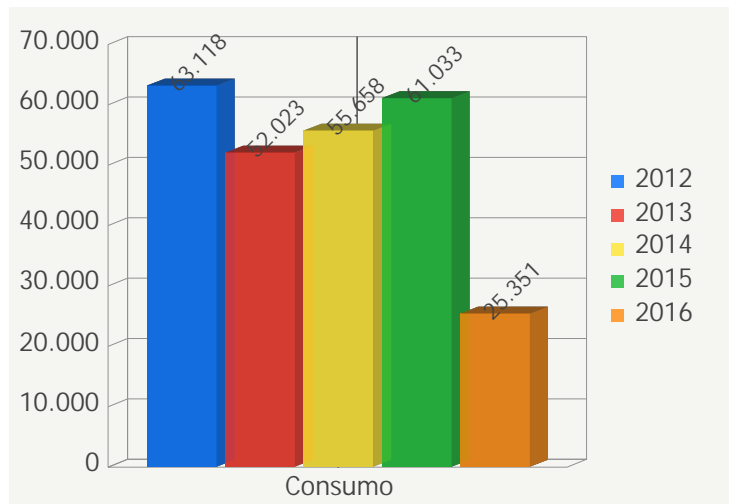


Consumo Agua:m3 mensual

Mes consumo	Indicadores Ejercicio Consumo	Consumo				
		2012	2013	2014	2015	2016
Total		715	843	821	1.443	346
Enero		57	53	62	67	69
Febrero		51	63	81	80	65
Marzo		74	58	85	68	61
Abril		46	102	57	43	70
Mayo		76	178	95	83	81
Junio		39	58	58	58	
Julio		30	35	54	84	
Agosto		7	9	10	6	
Septiembre		55	70	76	335	
Octubre		78	102	103	423	
Noviembre		135	54	84	136	
Diciembre		67	61	56	60	

Edificio: 0044:CAFETERÍA FACULTAD DE CIENCIAS

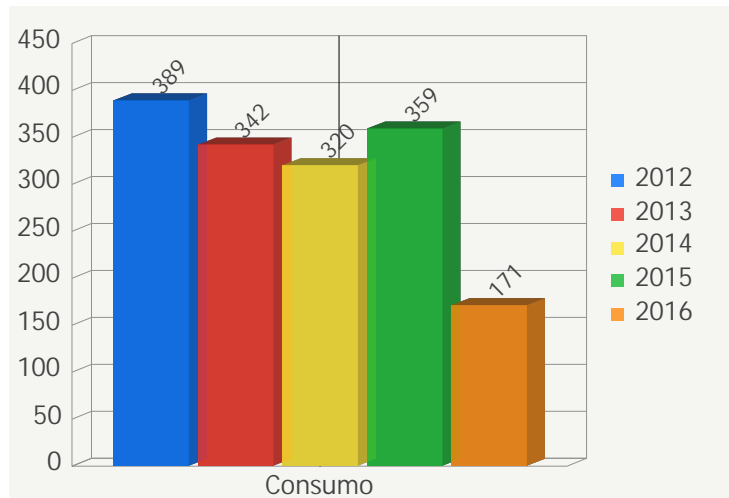
Consumo Luz:KWh anual



Consumo Luz:KWh mensual

Mes consumo	Indicadores		Consumo				
	Ejercicio	Consumo	2012	2013	2014	2015	2016
Total			63.118	52.023	55.658	61.033	25.351
Enero			5.442	4.407	3.897	4.220	5.011
Febrero			4.916	4.351	4.173	5.196	4.582
Marzo			6.002	4.398	4.538	4.001	4.364
Abril			3.811	4.827	3.478	3.532	4.880
Mayo			7.036	3.939	4.798	5.696	6.514
Junio			6.596	5.307	4.997	4.889	
Julio			5.331	5.312	7.715	8.871	
Agosto			2.439	2.611	1.676	2.446	
Septiembre			5.974	4.277	6.167	7.056	
Octubre			6.995	6.464	5.759	5.723	
Noviembre			5.037	2.776	4.775	5.369	
Diciembre			3.539	3.354	3.685	4.034	

Consumo Agua:m3 anual

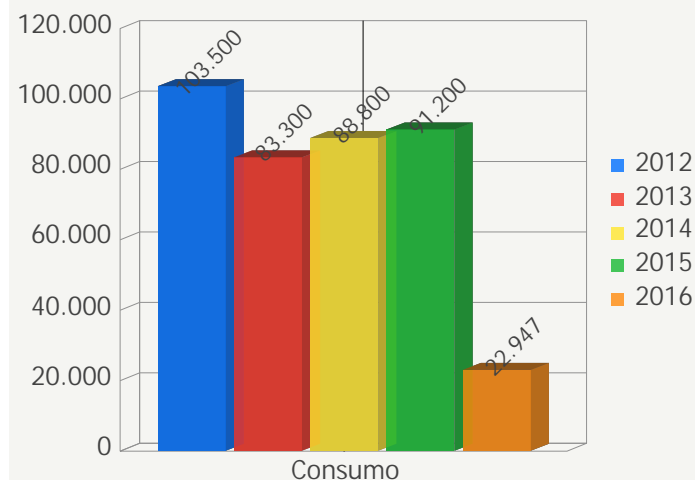


Consumo Agua:m3 mensual

Mes consumo	Indicadores		Consumo				
	Ejercicio	Consumo	2012	2013	2014	2015	2016
Total			389	342	320	359	171
Enero			38	31	25	29	33
Febrero			36	37	33	33	34
Marzo			49	30	30	30	32
Abril			26	24	21	18	18
Mayo			40	37	34	38	54
Junio			30	29	20	25	
Julio			22	30	29	38	
Agosto			4	5	2	2	
Septiembre			29	31	32	35	
Octubre			40	43	37	36	
Noviembre			50	20	32	44	
Diciembre			25	25	25	31	

Edificio: 0045:CAFETERÍA ESCUELA POLITÉCNICA SUPERIOR

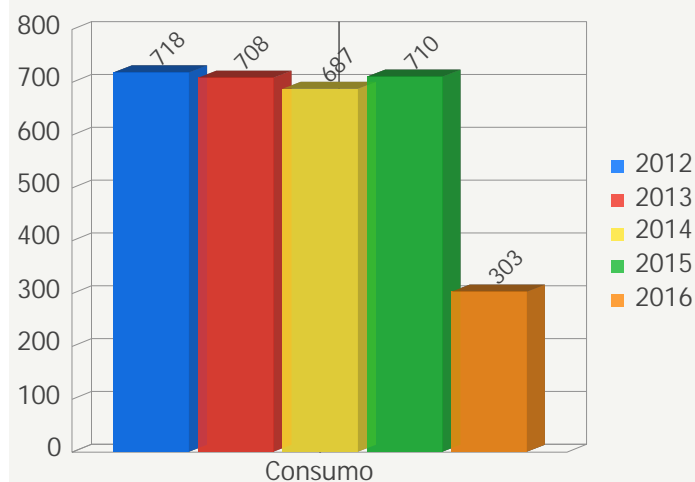
Consumo Luz:KWh anual



Consumo Luz:KWh mensual

Mes consumo	Indicadores		Consumo				
	Ejercicio	Consumo	2012	2013	2014	2015	2016
Total			103.500	83.300	88.800	91.200	22.947
Enero			9.100	7.200	6.100	6.800	7.500
Febrero			7.400	7.155	7.135	8.400	6.600
Marzo			10.000	7.170	7.865	6.600	6.286
Abril			6.400	7.375	6.200	5.300	1.745
Mayo			11.900	6.700	8.200	10.300	816
Junio			12.200	8.800	8.300	8.100	
Julio			10.200	7.600	10.600	11.382	
Agosto			4.000	2.790	2.200	2.818	
Septiembre			9.100	7.710	9.800	9.700	
Octubre			9.800	10.300	9.100	8.100	
Noviembre			7.600	4.900	7.400	7.900	
Diciembre			5.800	5.600	5.900	5.800	

Consumo Agua:m3 anual

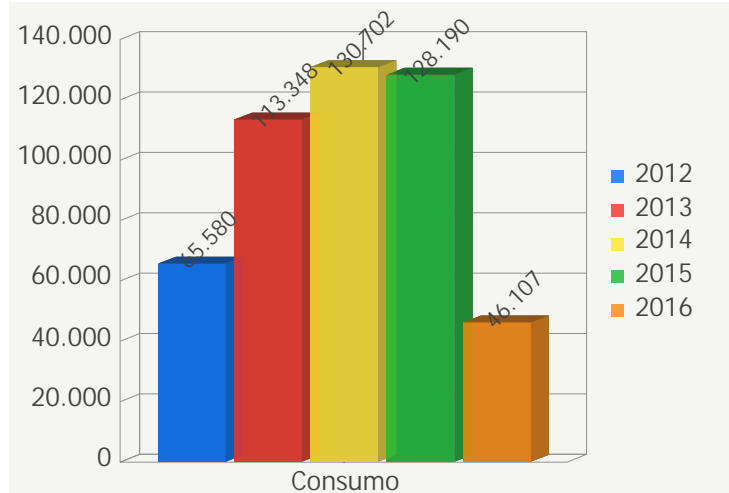


Consumo Agua:m3 mensual

Mes consumo	Indicadores		Consumo				
	Ejercicio	Consumo	2012	2013	2014	2015	2016
Total			718	708	687	710	303
Enero			62	65	69	52	63
Febrero			61	65	70	68	54
Marzo			73	70	80	65	51
Abril			48	23	45	30	54
Mayo			69	80	75	64	81
Junio			70	69	43	70	
Julio			56	55	56	95	
Agosto			10	18	1	4	
Septiembre			64	70	67	65	
Octubre			75	94	78	65	
Noviembre			85	48	54	75	
Diciembre			45	51	49	57	

Edificio: 0101:SEDE OFICIAL DE LA UNIVERSIDAD EN LA CIUDAD DE ALICANTE

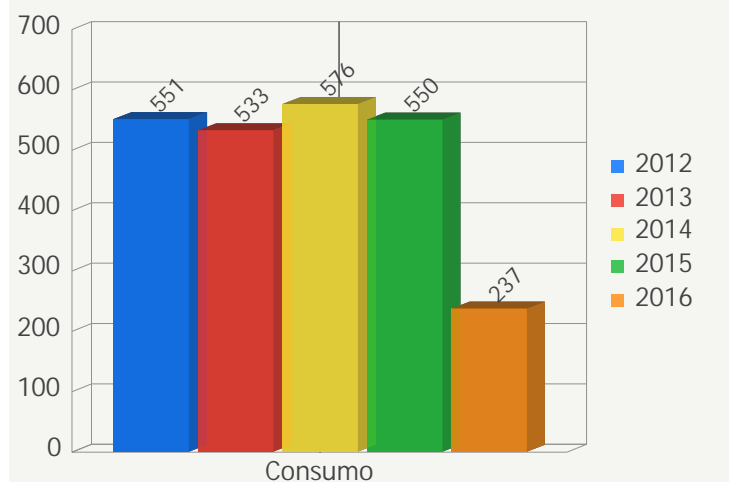
Consumo Luz:KWh anual



Consumo Luz:KWh mensual

Mes consumo	Indicadores Ejercicio Consumo	Consumo				
		2012	2013	2014	2015	2016
Total		65.580	113.348	130.702	128.190	46.107
Enero		5.315	5.377	9.365	10.288	8.288
Febrero		5.850	4.730	9.191	9.629	9.226
Marzo		4.421	4.085	9.642	9.792	7.919
Abril		3.981	4.206	10.046	7.159	9.446
Mayo		6.202	5.094	11.328	12.481	11.228
Junio		6.768	4.842	10.523	13.365	
Julio		5.771	18.197	14.275	15.365	
Agosto		7.168	19.711	11.495	3.245	
Septiembre		5.389	13.402	13.577	13.911	
Octubre		5.839	14.291	11.464	12.890	
Noviembre		4.977	10.231	10.674	10.319	
Diciembre		3.899	9.182	9.122	9.746	

Consumo Agua:m3 anual

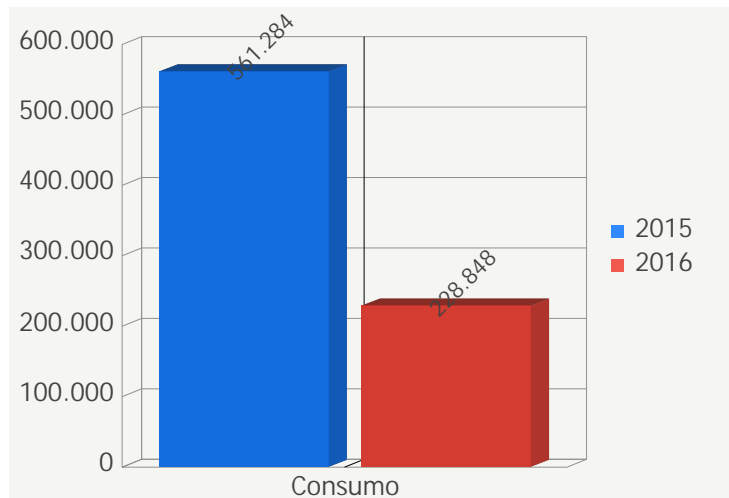


Consumo Agua:m3 mensual

Mes consumo	Indicadores Ejercicio Consumo	Consumo				
		2012	2013	2014	2015	2016
Total		551	533	576	550	237
Enero		52	39	48	41	46
Febrero		54	39	48	41	46
Marzo		60	40	48	41	47
Abril		34	39	40	41	46
Mayo		61	43	40	45	52
Junio		43	43	40	45	
Julio		26	43	40	45	
Agosto		46	33	33	36	
Septiembre		35	33	33	36	
Octubre		48	33	33	36	
Noviembre		51	74	58	72	
Diciembre		41	74	115	72	

Edificio: 0103:EDIFICIO SAN FERNANDO

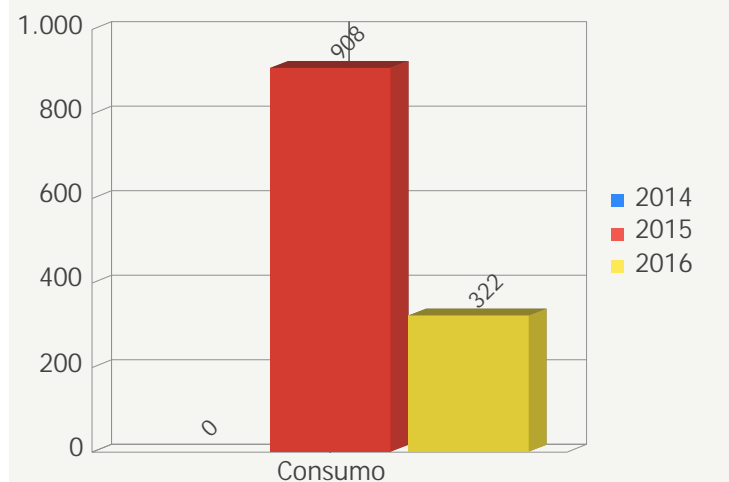
Consumo Luz:KWh anual



Consumo Luz:KWh mensual

Mes consumo	Indicadores Ejercicio Consumo	Consumo	
		2015	2016
Total		561.284	228.848
Enero		0	53.157
Febrero		35.318	37.873
Marzo		26.456	38.618
Abril		32.218	34.930
Mayo		52.664	64.270
Junio		59.521	
Julio		76.200	
Agosto		73.802	
Septiembre		64.021	
Octubre		50.451	
Noviembre		39.379	
Diciembre		51.254	

Consumo Agua:m3 anual

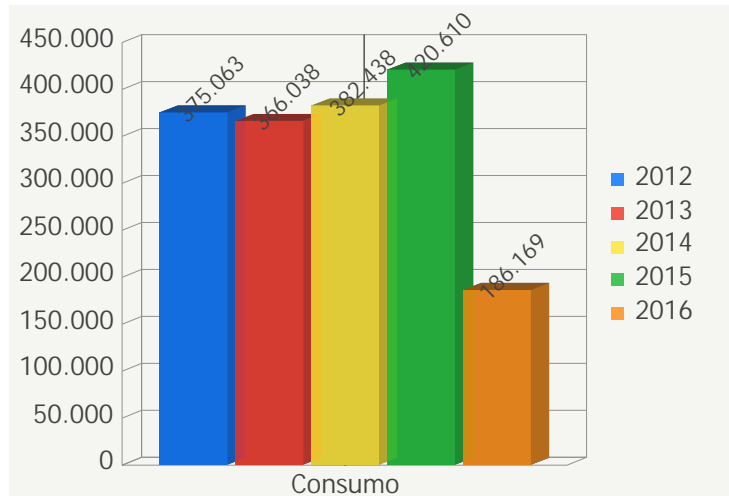


Consumo Agua:m3 mensual

Mes consumo	Indicadores Ejercicio Consumo	Consumo		
		2014	2015	2016
Total		0	908	322
Enero			247	79
Febrero			54	38
Marzo			133	34
Abril			98	53
Mayo			79	118
Junio			51	
Julio			40	
Agosto			63	
Septiembre			31	
Octubre			39	
Noviembre			32	
Diciembre		0	41	

Edificio: 0200:AMPLIACIÓN CAMPUS (ZONAS COMUNES)

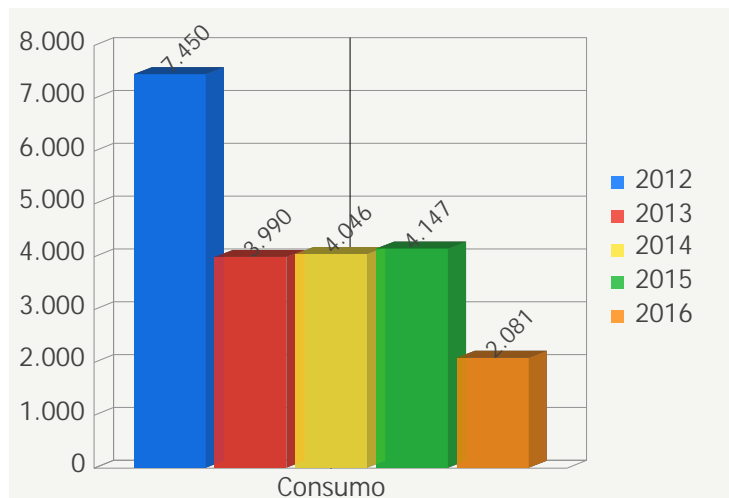
Consumo Luz:KWh anual



Consumo Luz:KWh mensual

Mes consumo	Indicadores Ejercicio Consumo	Consumo				
		2012	2013	2014	2015	2016
Total		375.063	366.038	382.438	420.610	186.169
Enero		20.492	23.020	17.583	20.068	50.674
Febrero		33.080	25.728	35.453	15.223	31.346
Marzo		23.108	26.708	27.480	57.943	8.149
Abril		27.503	8.834	10.239	6.220	59.711
Mayo		37.842	38.673	47.454	44.469	36.289
Junio		25.996	13.376	32.948	44.887	
Julio		57.344	58.584	60.462	50.944	
Agosto		35.901	11.608	33.706	56.821	
Septiembre		38.665	70.496	31.992	28.225	
Octubre		14.065	43.170	23.547	36.393	
Noviembre		34.463	30.259	31.832	49.319	
Diciembre		26.604	15.581	29.742	10.098	

Consumo Agua:m3 anual

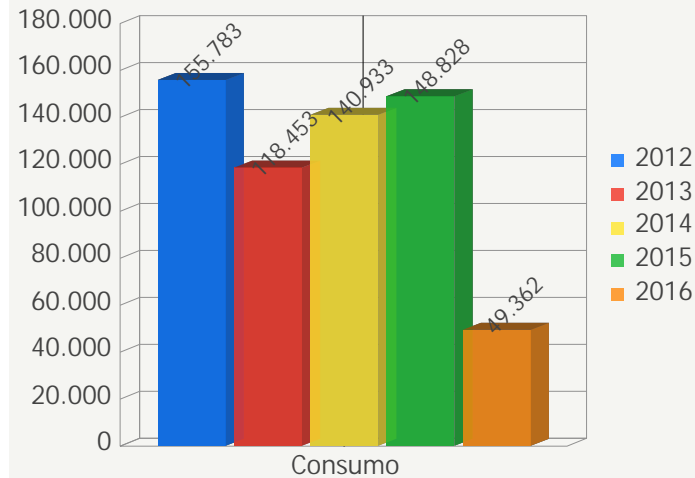


Consumo Agua:m3 mensual

Mes consumo	Indicadores Ejercicio Consumo	Consumo				
		2012	2013	2014	2015	2016
Total		7.450	3.990	4.046	4.147	2.081
Enero		974	452	785	0	180
Febrero		570	199	763	323	270
Marzo		588	177	164	240	342
Abril		520	140	236	502	513
Mayo		780	542	298	290	776
Junio		826	238	292	326	
Julio		1.034	308	362	291	
Agosto		696	229	264	1.348	
Septiembre		347	166	334	154	
Octubre		479	216	224	135	
Noviembre		288	414	219	167	
Diciembre		348	909	105	371	

Edificio: 0201:ANIMALARIO

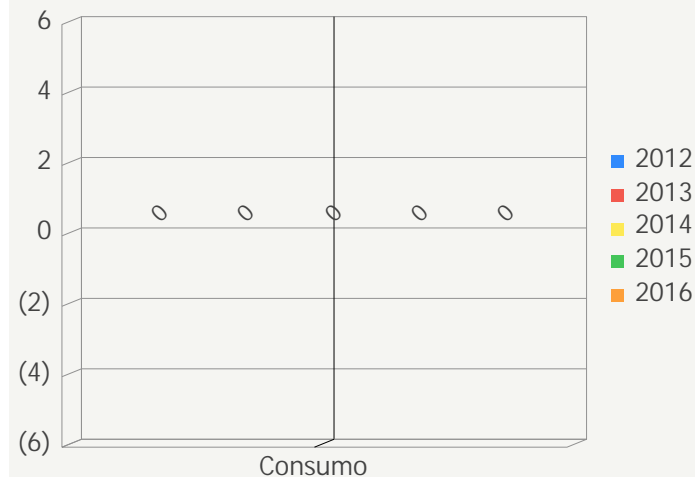
Consumo Luz:KWh anual



Consumo Luz:KWh mensual

Mes consumo	Indicadores Ejercicio Consumo	Consumo				
		2012	2013	2014	2015	2016
Total		155.783	118.453	140.933	148.828	49.362
Enero		12.129	9.673	11.006	11.657	10.989
Febrero		12.401	6.949	8.578	11.290	8.229
Marzo		12.335	6.822	7.318	8.780	11.961
Abril		11.594	6.796	9.380	10.152	6.734
Mayo		13.572	6.608	8.817	10.721	11.449
Junio		19.469	10.805	13.551	11.385	
Julio		16.136	14.456	20.692	22.390	
Agosto		18.210	20.264	16.363	16.207	
Septiembre		14.076	9.401	15.652	12.182	
Octubre		11.257	9.397	11.828	11.498	
Noviembre		6.598	6.938	6.801	10.362	
Diciembre		8.005	10.344	10.947	12.204	

Consumo Agua:m3 anual

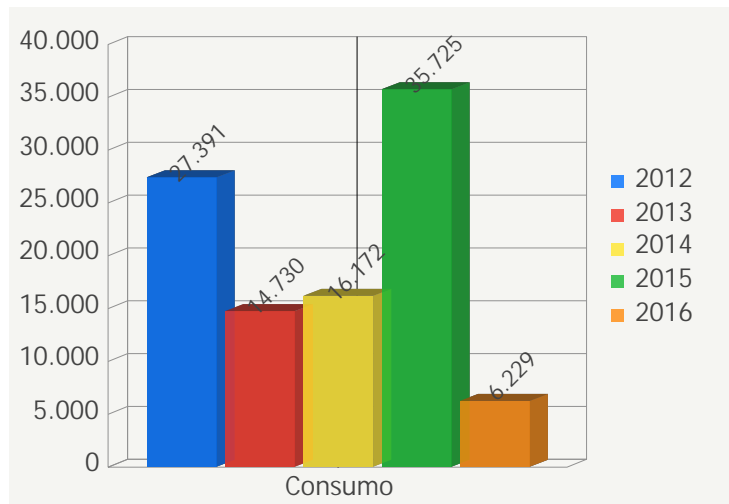


Consumo Agua:m3 mensual

Mes consumo	Indicadores Ejercicio Consumo	Consumo				
		2012	2013	2014	2015	2016
Total		0	0	0	0	0
Enero		0	0	0	0	0
Febrero		0	0	0	0	0
Marzo		0	0	0	0	0
Abril		0	0	0	0	0
Mayo		0	0	0	0	0
Junio		0	0	0	0	0
Julio		0	0	0	0	0
Agosto		0	0	0	0	0
Septiembre		0	0	0	0	0
Octubre		0	0	0	0	0
Noviembre		0	0	0	0	0
Diciembre		0	0	0	0	0

Edificio: 0202:PETROLOGIA

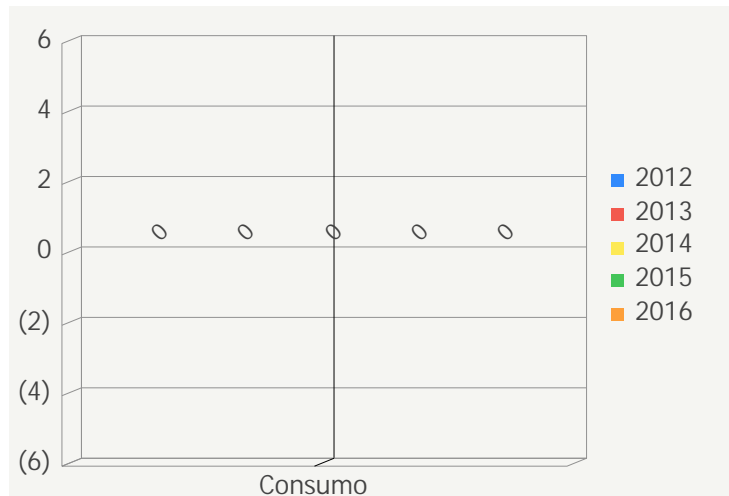
Consumo Luz:KWh anual



Consumo Luz:KWh mensual

Mes consumo	Indicadores Ejercicio Consumo	Consumo				
		2012	2013	2014	2015	2016
Total		27.391	14.730	16.172	35.725	6.229
Enero		2.972	1.370	1.668	1.805	1.529
Febrero		2.973	1.265	493	1.530	1.281
Marzo		1.710	1.379	2.089	1.267	1.321
Abril		1.166	1.122	1.087	950	735
Mayo		1.693	680	946	1.140	1.363
Junio		3.685	1.308	1.066	933	
Julio		3.518	1.286	2.063	22.948	
Agosto		2.521	1.631	1.177	919	
Septiembre		2.300	920	1.482	1.040	
Octubre		1.665	1.047	1.191	1.030	
Noviembre		1.576	1.261	1.286	1.075	
Diciembre		1.612	1.462	1.624	1.088	

Consumo Agua:m3 anual

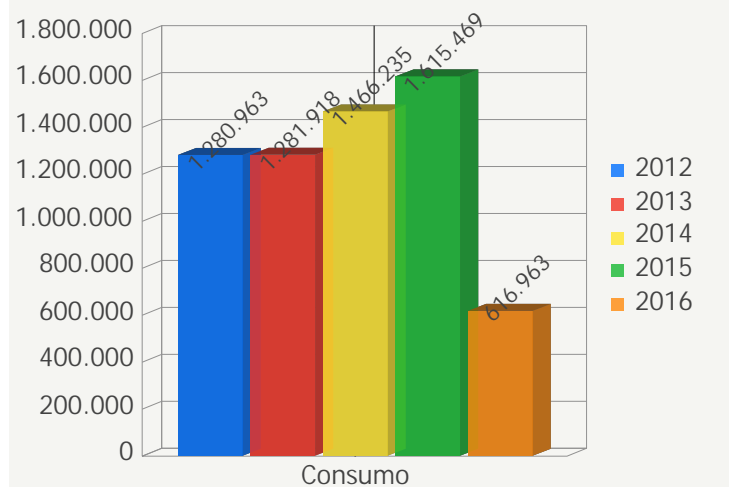


Consumo Agua:m3 mensual

Mes consumo	Indicadores Ejercicio Consumo	Consumo				
		2012	2013	2014	2015	2016
Total		0	0	0	0	0
Enero		0	0	0	0	0
Febrero		0	0	0	0	0
Marzo		0	0	0	0	0
Abril		0	0	0	0	0
Mayo		0	0	0	0	0
Junio		0	0	0	0	0
Julio		0	0	0	0	0
Agosto		0	0	0	0	0
Septiembre		0	0	0	0	0
Octubre		0	0	0	0	0
Noviembre		0	0	0	0	0
Diciembre		0	0	0	0	0

Edificio: 0203:SERVICIOS TÉCNICOS DE INVESTIGACIÓN

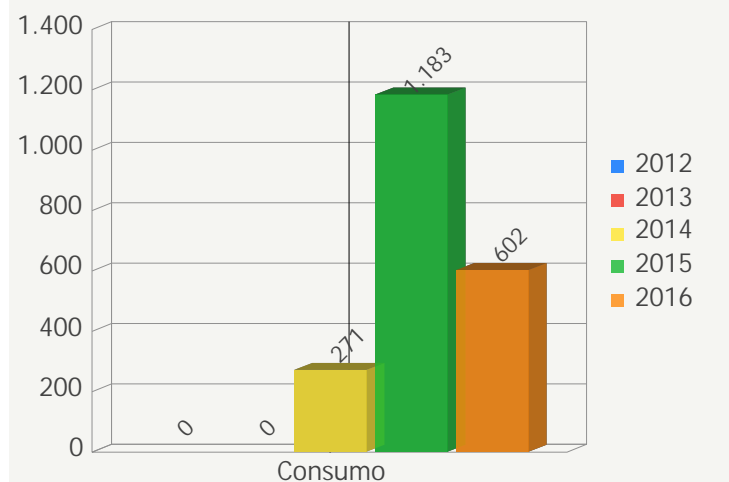
Consumo Luz:KWh anual



Consumo Luz:KWh mensual

Mes consumo	Indicadores Ejercicio Consumo	Consumo				
		2012	2013	2014	2015	2016
Total		1.280.963	1.281.918	1.466.235	1.615.469	616.963
Enero		107.119	96.874	108.186	119.892	99.607
Febrero		99.724	96.187	97.716	120.025	120.764
Marzo		123.292	96.990	123.080	102.112	154.041
Abril		87.720	103.494	134.437	144.495	97.015
Mayo		112.781	99.044	110.233	139.005	145.536
Junio		130.676	134.282	131.862	150.562	
Julio		122.500	125.866	125.800	169.642	
Agosto		66.977	116.825	106.998	106.998	
Septiembre		106.338	84.454	149.358	161.449	
Octubre		135.795	114.542	144.638	142.293	
Noviembre		97.328	104.885	120.553	113.624	
Diciembre		90.712	108.475	113.374	145.372	

Consumo Agua:m3 anual

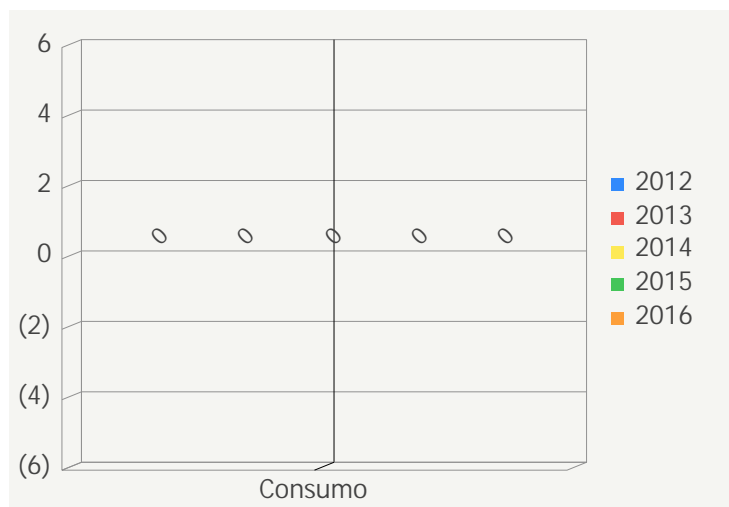


Consumo Agua:m3 mensual

Mes consumo	Indicadores Ejercicio Consumo	Consumo				
		2012	2013	2014	2015	2016
Total		0	0	271	1.183	602
Enero		0	0	0	123	112
Febrero		0	0	0	107	137
Marzo		0	0	0	105	191
Abril		0	0	0	44	105
Mayo		0	0	0	71	57
Junio		0	0	0	62	
Julio		0	0	0	121	
Agosto		0	0	13	20	
Septiembre		0	0	52	141	
Octubre		0	0	63	108	
Noviembre		0	0	61	120	
Diciembre		0	0	82	161	

Edificio: 0204: INSTITUTOS UNIVERSITARIOS

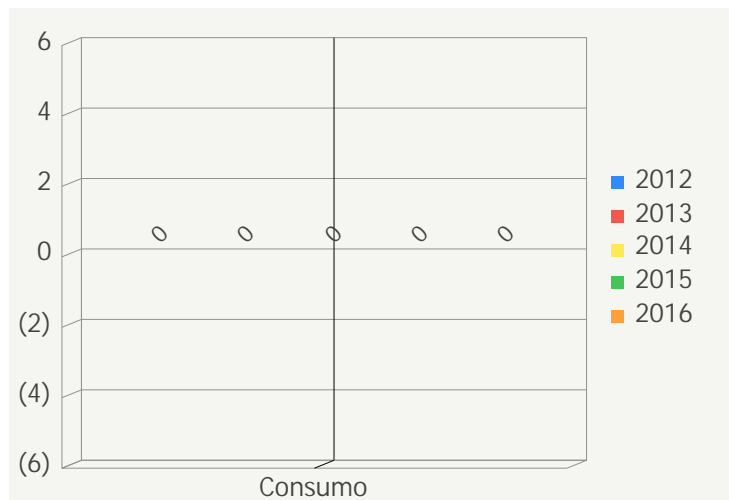
Consumo Luz:KWh anual



Consumo Luz:KWh mensual

Mes consumo	Indicadores Ejercicio Consumo	Consumo				
		2012	2013	2014	2015	2016
Total		0	0	0	0	0
Enero		0	0	0	0	0
Febrero		0	0	0	0	0
Marzo		0	0	0	0	0
Abril		0	0	0	0	0
Mayo		0	0	0	0	0
Junio		0	0	0	0	0
Julio		0	0	0	0	0
Agosto		0	0	0	0	0
Septiembre		0	0	0	0	0
Octubre		0	0	0	0	0
Noviembre		0	0	0	0	0
Diciembre		0	0	0	0	0

Consumo Agua:m3 anual

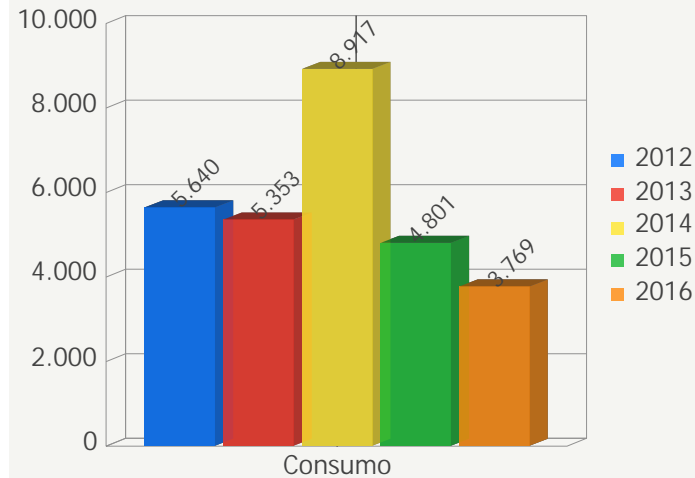


Consumo Agua:m3 mensual

Mes consumo	Indicadores Ejercicio Consumo	Consumo				
		2012	2013	2014	2015	2016
Total		0	0	0	0	0
Enero		0	0	0	0	0
Febrero		0	0	0	0	0
Marzo		0	0	0	0	0
Abril		0	0	0	0	0
Mayo		0	0	0	0	0
Junio		0	0	0	0	0
Julio		0	0	0	0	0
Agosto		0	0	0	0	0
Septiembre		0	0	0	0	0
Octubre		0	0	0	0	0
Noviembre		0	0	0	0	0
Diciembre		0	0	0	0	0

Edificio: 0205: NAVES DE SERVICIO Y MANTENIMIENTO

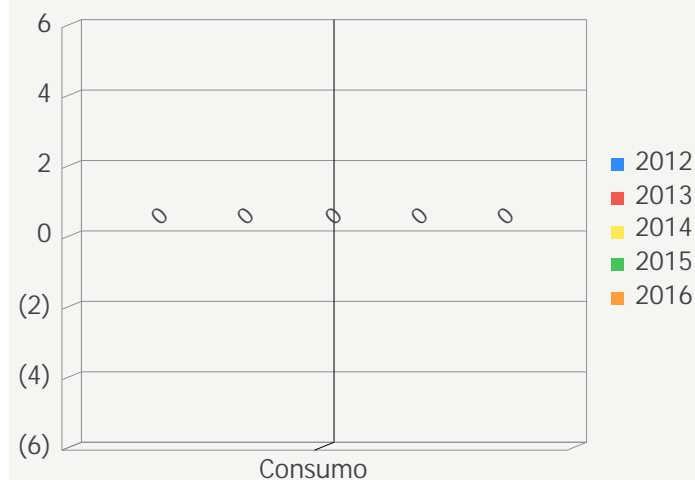
Consumo Luz: KWh anual



Consumo Luz: KWh mensual

Mes consumo	Indicadores Ejercicio Consumo	Consumo				
		2012	2013	2014	2015	2016
Total		5.640	5.353	8.917	4.801	3.769
Enero		568	560	480	433	480
Febrero		479	479	431	414	518
Marzo		547	554	416	410	1.160
Abril		544	543	415	426	614
Mayo		397	293	361	358	997
Junio		443	530	366	254	
Julio		382	438	450	366	
Agosto		457	455	327	366	
Septiembre		386	387	369	399	
Octubre		508	174	1.982	454	
Noviembre		422	378	2.909	426	
Diciembre		507	563	411	495	

Consumo Agua: m3 anual

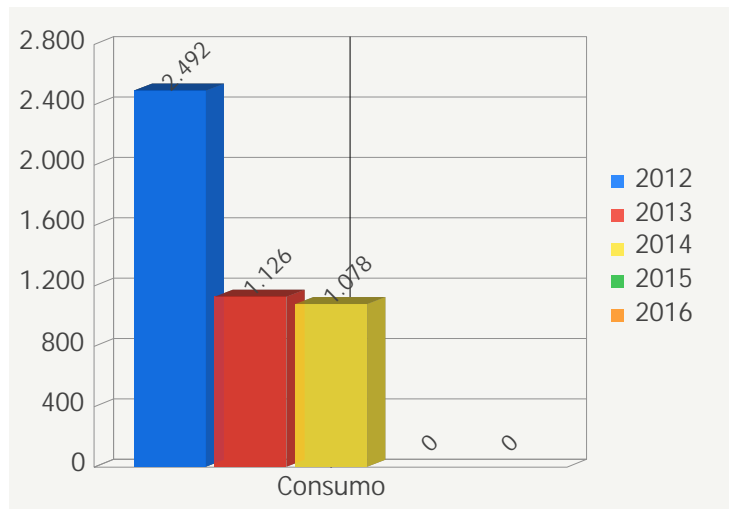


Consumo Agua: m3 mensual

Mes consumo	Indicadores Ejercicio Consumo	Consumo				
		2012	2013	2014	2015	2016
Total		0	0	0	0	0
Enero		0	0	0	0	0
Febrero		0	0	0	0	0
Marzo		0	0	0	0	0
Abril		0	0	0	0	0
Mayo		0	0	0	0	0
Junio		0	0	0	0	
Julio		0	0	0	0	
Agosto		0	0	0	0	
Septiembre		0	0	0	0	
Octubre		0	0	0	0	
Noviembre		0	0	0	0	
Diciembre		0	0	0	0	

Edificio: 0206:CENTRO INCUBADOR DE EMPRESAS

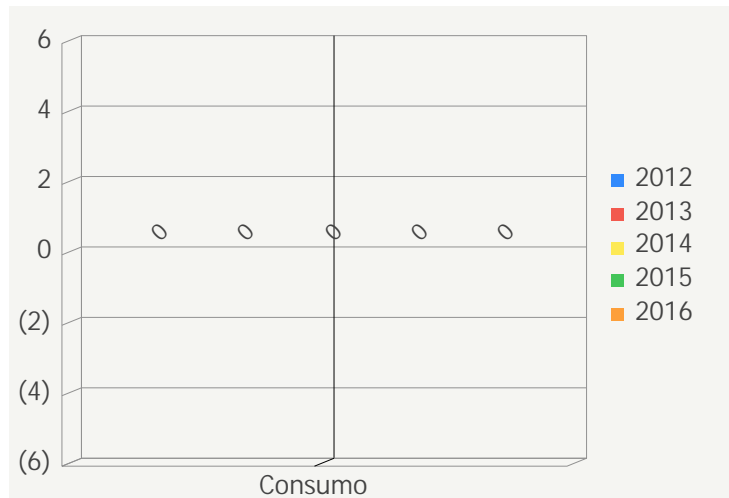
Consumo Luz:KWh anual



Consumo Luz:KWh mensual

Mes consumo	Indicadores Ejercicio Consumo	Consumo				
		2012	2013	2014	2015	2016
Total		2.492	1.126	1.078	0	0
Enero		484	159	114	0	0
Febrero		350	148	102	0	0
Marzo		400	72	84	0	0
Abril		149	80	86	0	0
Mayo		121	68	98	0	0
Junio		137	87	96	0	0
Julio		125	85	71	0	0
Agosto		148	91	91	0	0
Septiembre		123	46	46	0	0
Octubre		159	82	82	0	0
Noviembre		137	81	81	0	0
Diciembre		159	127	127	0	0

Consumo Agua:m3 anual

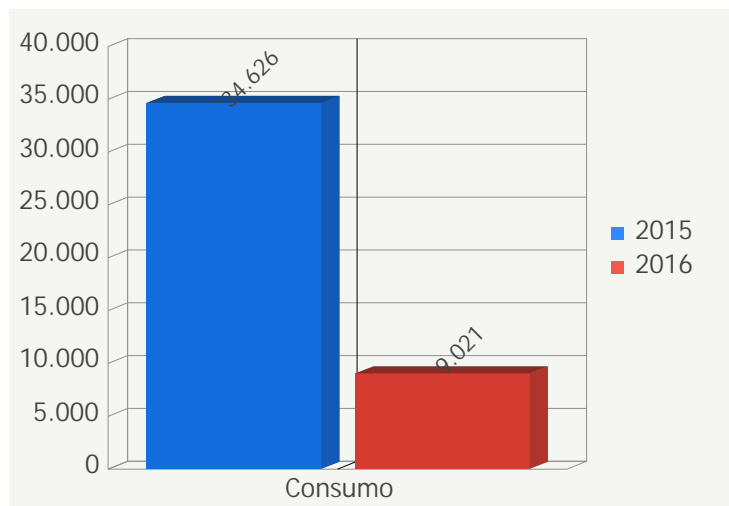


Consumo Agua:m3 mensual

Mes consumo	Indicadores Ejercicio Consumo	Consumo				
		2012	2013	2014	2015	2016
Total		0	0	0	0	0
Enero		0	0	0	0	0
Febrero		0	0	0	0	0
Marzo		0	0	0	0	0
Abril		0	0	0	0	0
Mayo		0	0	0	0	0
Junio		0	0	0	0	0
Julio		0	0	0	0	0
Agosto		0	0	0	0	0
Septiembre		0	0	0	0	0
Octubre		0	0	0	0	0
Noviembre		0	0	0	0	0
Diciembre		0	0	0	0	0

Edificio: 0207:INVERNADERO

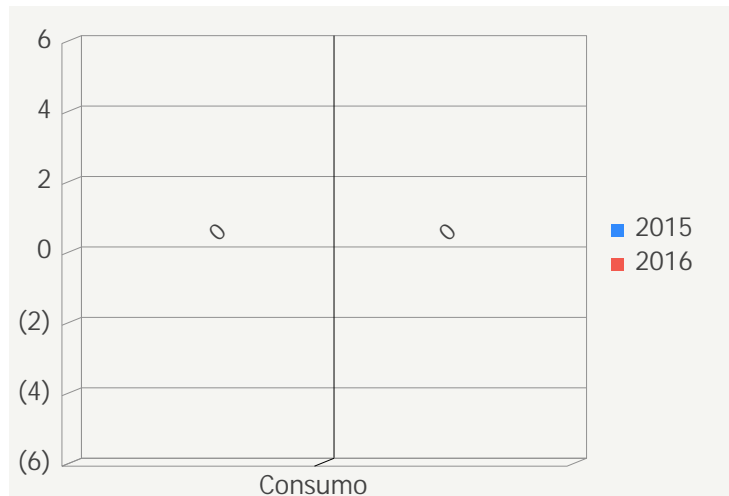
Consumo Luz:KWh anual



Consumo Luz:KWh mensual

Mes consumo	Indicadores Ejercicio Consumo	Consumo	
		2015	2016
Total		34.626	9.021
Enero		4.189	2.530
Febrero		4.755	1.786
Marzo		3.220	2.574
Abril		3.547	1.017
Mayo		2.951	1.114
Junio		2.704	
Julio		3.266	
Agosto		2.476	
Septiembre		1.788	
Octubre		916	
Noviembre		2.058	
Diciembre		2.756	

Consumo Agua:m3 anual

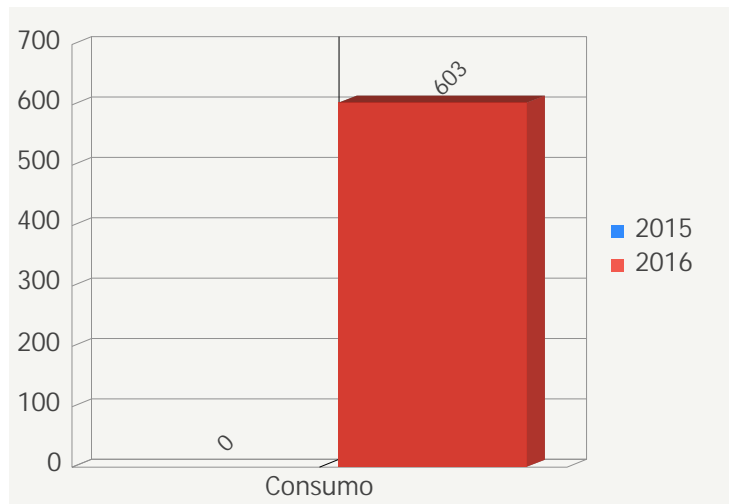


Consumo Agua:m3 mensual

Mes consumo	Indicadores Ejercicio Consumo	Consumo	
		2015	2016
Total		0	0
Enero			0
Febrero			0
Marzo			0
Abril			0
Mayo		0	0
Junio		0	
Julio		0	
Agosto		0	
Septiembre		0	
Octubre		0	
Noviembre		0	
Diciembre		0	

Edificio: 0208:NUEVO INVERNADERO

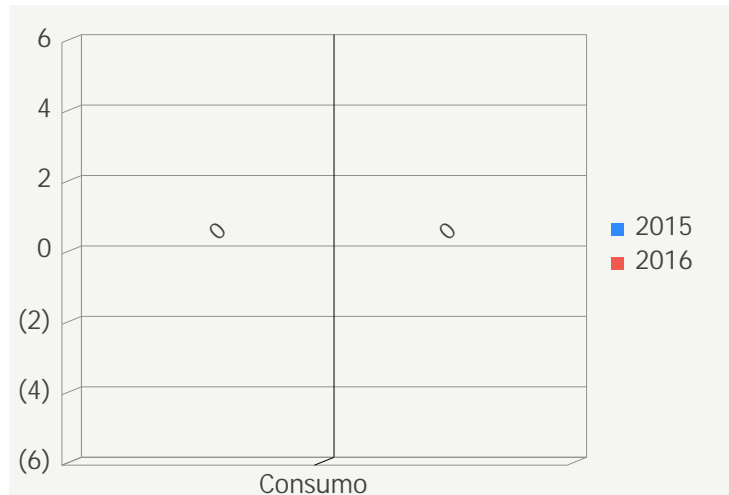
Consumo Luz:KWh anual



Consumo Luz:KWh mensual

Mes consumo	Indicadores Ejercicio Consumo	Consumo	
		2015	2016
Total		0	603
Enero		0	0
Febrero		0	0
Marzo		0	0
Abril		0	422
Mayo		0	181
Junio		0	0
Julio		0	0
Agosto		0	0
Septiembre		0	0
Octubre		0	0
Noviembre		0	0
Diciembre		0	0

Consumo Agua:m3 anual

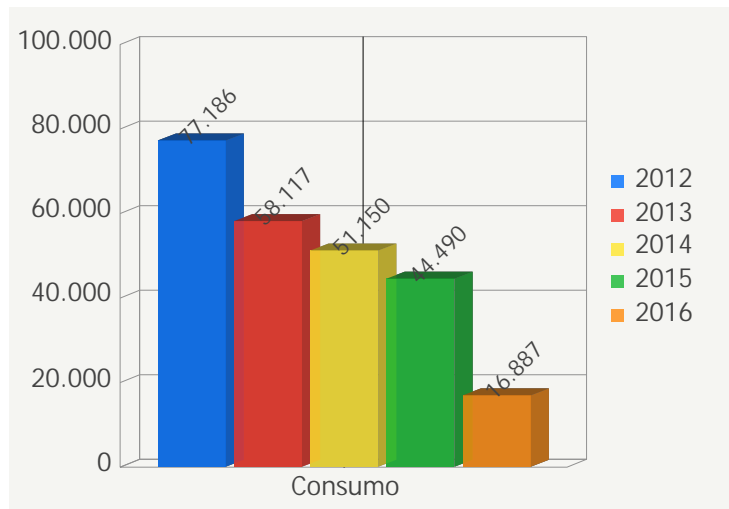


Consumo Agua:m3 mensual

Mes consumo	Indicadores Ejercicio Consumo	Consumo	
		2015	2016
Total		0	0
Enero		0	0
Febrero		0	0
Marzo		0	0
Abril		0	0
Mayo		0	0
Junio		0	0
Julio		0	0
Agosto		0	0
Septiembre		0	0
Octubre		0	0
Noviembre		0	0
Diciembre		0	0

Edificio: 0401:SEDE BENISSA

Consumo Luz:KWh anual

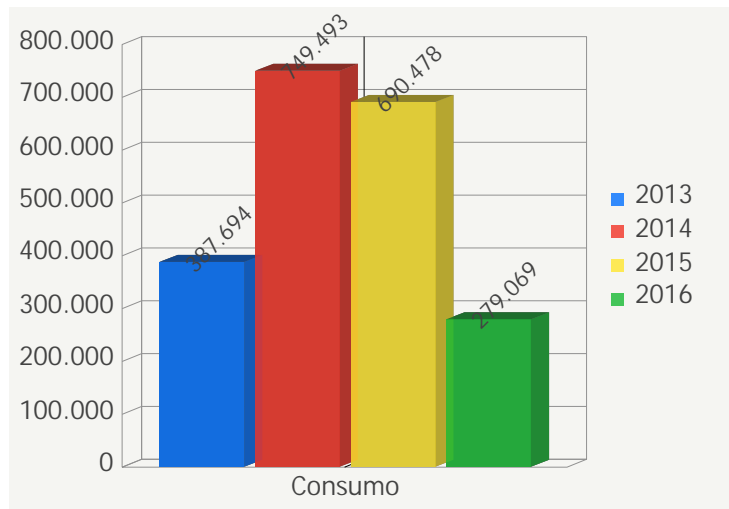


Consumo Luz:KWh mensual

Mes consumo	Indicadores	Consumo				
	Ejercicio Consumo	2012	2013	2014	2015	2016
Total		77.186	58.117	51.150	44.490	16.887
Enero		0	5.664	5.033	4.423	3.935
Febrero		26.040	6.238	6.714	5.772	4.267
Marzo		6.342	7.901	4.896	5.274	3.945
Abril		5.406	2.977	5.229	3.573	1.487
Mayo		4.728	4.818	2.657	2.360	3.253
Junio		6.151	4.373	2.269	3.575	
Julio		6.714	5.530	4.700	4.496	
Agosto		827	0	489	696	
Septiembre		5.450	0	5.054	2.773	
Octubre		4.396	9.850	4.150	3.469	
Noviembre		0	5.606	4.358	3.776	
Diciembre		11.132	5.160	5.601	4.303	

Edificio: 0702:FACULTAD EDUCACIÓN

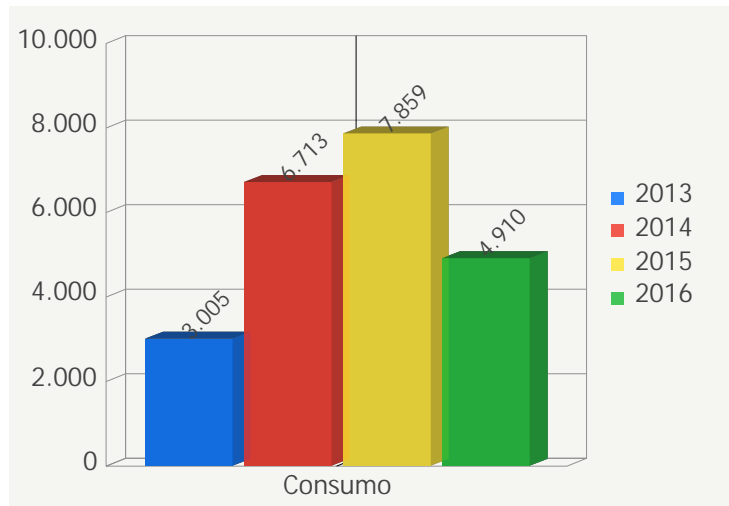
Consumo Luz:KWh anual



Consumo Luz:KWh mensual

Mes consumo	Indicadores Ejercicio Consumo	Consumo			
		2013	2014	2015	2016
Total		387.694	749.493	690.478	279.069
Enero			77.188	64.936	56.528
Febrero			72.118	67.272	62.793
Marzo			60.000	58.152	57.773
Abril			44.359	41.415	47.129
Mayo			56.051	64.540	54.846
Junio		9.706	48.815	56.054	
Julio		57.532	70.536	68.632	
Agosto		21.960	41.486	37.072	
Septiembre		82.169	86.927	70.212	
Octubre		72.240	68.705	57.191	
Noviembre		65.141	62.970	53.053	
Diciembre		78.946	60.338	51.949	

Consumo Agua:m3 anual



Consumo Agua:m3 mensual

Mes consumo	Indicadores Ejercicio Consumo	Consumo			
		2013	2014	2015	2016
Total		3.005	6.713	7.859	4.910
Enero			509	509	958
Febrero			634	627	841
Marzo			597	827	916
Abril			494	696	1.079
Mayo			553	619	1.116
Junio			469	615	
Julio			511	597	
Agosto			409	528	
Septiembre		731	811	915	
Octubre		989	880	582	
Noviembre		925	492	885	
Diciembre		360	354	459	